

Observatoire des prix « fruits et légumes »

Eté 2016

Présentation, résultats
et analyse



Contact presse :

Laëtitia Verdier : laetitia.verdier@famillesrurales.org

01 44 91 88 88

www.famillesrurales.org

PRÉSENTATION

Depuis 2007, Familles Rurales réalise un observatoire des prix des fruits et légumes en complément de celui sur les produits de grande consommation (alimentation, lessives, produits d'hygiène corporelle...).

Durant l'été, les veilleurs du réseau passent également à la loupe les prix de 8 fruits et 8 légumes, en distinguant leur origine (France ou étranger) mais aussi leurs surfaces de vente (hyper/supermarchés, hard-discounts, marchés, magasins spécialisés bio). Des relevés de prix sont aussi réalisés pour les fruits et légumes issus de l'agriculture biologique.

Pour ce faire, deux vagues de relevés de prix ont été effectuées pendant les semaines du 6 au 12 juin 2016 et du 4 au 10 juillet 2016 par 50 veilleurs répartis sur 32 départements français.

A noter : le prix moyen de chaque produit est calculé de façon pondérée en prenant en compte la part de marché de chaque surface de vente (59% pour les hyper/supermarchés ; 15% pour les hard-discounts ; 13% pour les marchés ; 2% pour les producteurs). Source : Kantar World Panel

Les fruits et légumes constituant le panel :

Fruits :

Pomme (Golden)
Melon (charentais)
Abricot (Bergeron)
Cerise (Burlat/Bigarreau)
Fraise (ronde)
Pêche (blanche)
Nectarine (blanche)
Poire (Conférence)

Légumes :

Aubergine (longue)
Carotte (nantaise)
Courgette (longue)
Haricot vert
Poivron (vert)
Pomme de terre (Bintje)
Tomate (grappe)
Salade (Laitue)

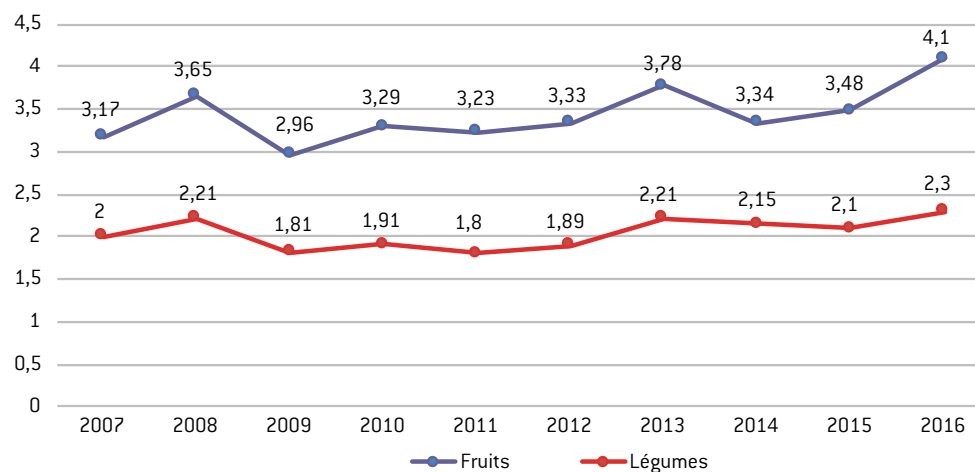
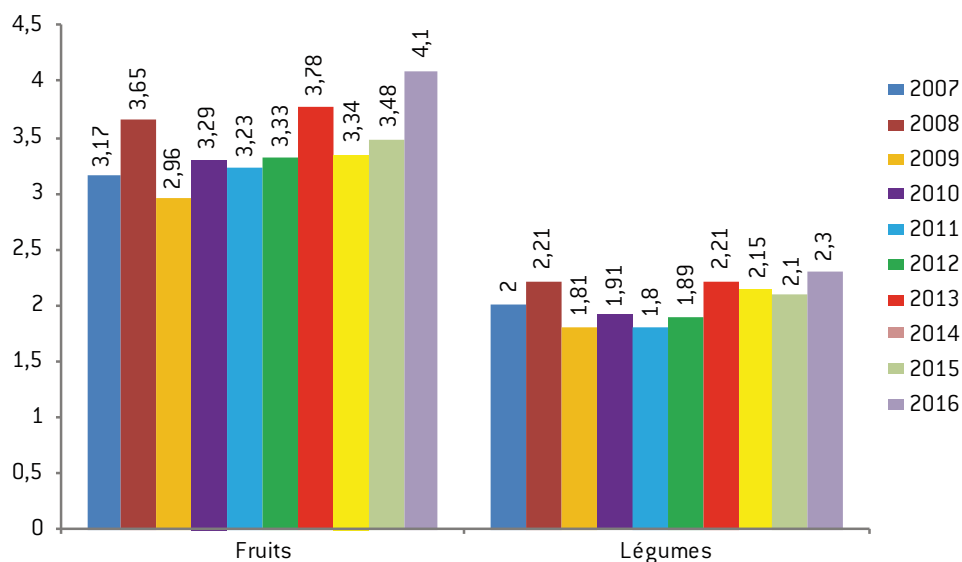
EVOLUTION DES PRIX DES FRUITS ET LÉGUMES

2016 est marquée par les prix record des fruits et des légumes de l'observatoire depuis sa mise en place. **4,1 euros** pour un kilo de fruits en moyenne et **2,3 euros** pour un kilo de légumes en moyenne.

2016 marque ainsi une rupture après deux années de relative stabilité des prix. Après un été 2015, qui avait connu une légère hausse des prix des fruits et une légère baisse pour le prix des légumes, **2016 connaît une forte augmentation des prix des fruits comme des légumes.**

Par rapport à l'été 2015, le prix moyen des fruits a augmenté de 0,62 euro (+18%) et celui des légumes de 0,2 euro (+10%).

Prix moyen en euros d'un kilo de fruits et d'un kilo de légumes depuis 2007 :



Par rapport à 2007, on constate une augmentation du prix moyen des fruits de 0,93 euro (+29,3%), et du prix moyen des légumes de 0,3 euro (+15%).

Quel coût pour une famille qui suit les recommandations de l'OMS ?

L'Organisation Mondiale de la Santé (OMS) préconise de manger 400 grammes de fruits et légumes par jour. Sur la base de cette recommandation, consommer environ 200 grammes de chaque engendrerait un coût de 1,28 euro par jour et par personne contre 1,12 euro en 2015, 1,1 euro en 2014 et 1,2 euro en 2013.

En 2016, selon le type de foyer, le budget mensuel à consacrer aux fruits et légumes en suivant cette recommandation est de :

- 78,08 euros pour un couple sans enfant,
- 98,38 euros pour un couple avec un enfant de moins de 10 ans,
- 117,12 euros pour un couple avec deux enfants de moins de 10 ans,
- 156,16 euros pour un couple avec deux enfants de plus de 10 ans.

ÉVOLUTION DES PRIX AU COURS DE L'ÉTÉ 2016

Chaque année les prix relevés en juin et en juillet indiquent des variations intéressantes. Cet été, le prix moyen des fruits a baissé de **9,1%**, passant de 4,3 euros en juin à 3,91 euros en juillet. Le prix moyen des légumes a, quant à lui, augmenté de **3,63%**, variant de 2,26 euros en juin à 2,34 euros en juillet.

L'été 2016 a été marqué par de fortes fluctuations de prix, puisque 8 fruits et légumes ont connu des hausses entre juin et juillet.

Les hausses les plus remarquables concernent la pomme (+37%) la pomme de terre (+29%) et la tomate (+27%).

A contrario, les baisses les plus importantes touchent 3 fruits de saison : la cerise (-28%), la pêche (-25%) et la nectarine (-19%).

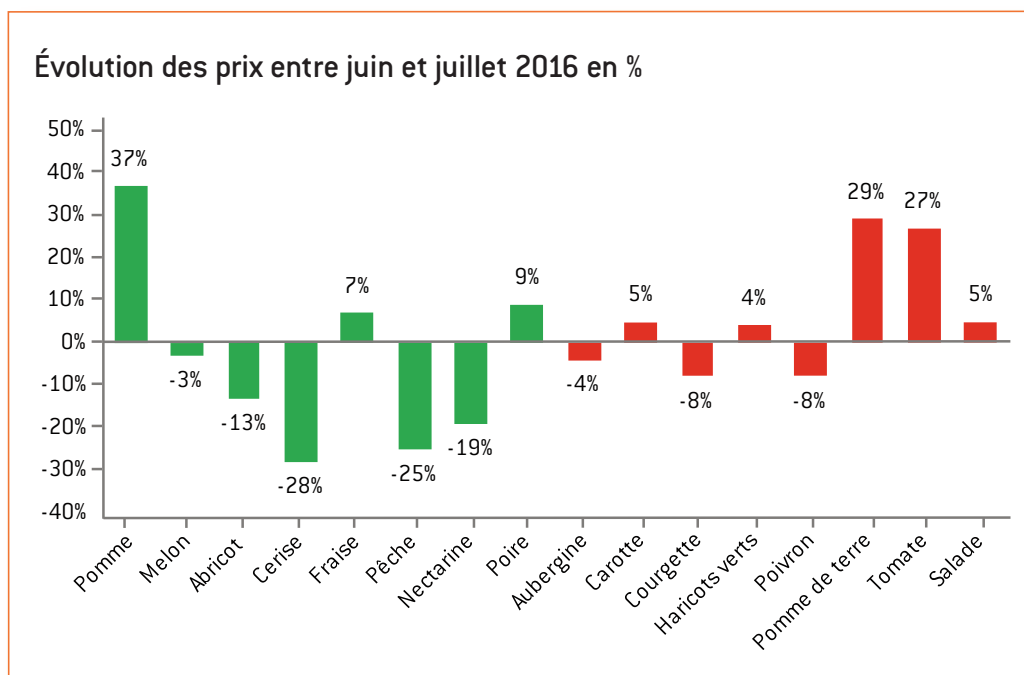
Évolution en % des prix entre juin et juillet 2016

Les prix des produits en hausse entre juin et juillet 2016

Pomme	+37%
Pomme de terre	+29%
Tomate	+27%
Poire	+9%
Fraise	+7%
Carotte	+5%
Salade	+5%
Haricots verts	+4%

Les prix des produits en baisse entre juin et juillet 2016

Cerise	-28%
Pêche	-25%
Nectarine	-19%
Abricot	-13%
Poivron	-8%
Courgette	-8%
Aubergine	-4%
Melon	-3%



Evolution du prix moyen du panier selon le lieu de vente entre juin et juillet

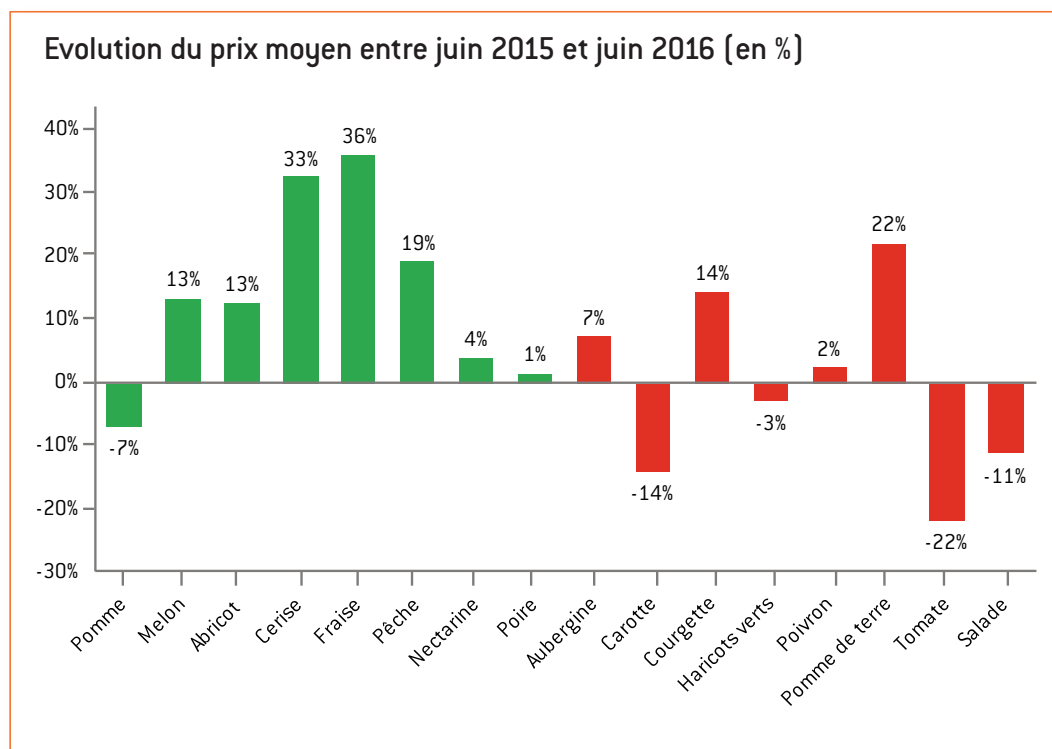
Entre les deux relevés effectués en juin et en juillet, le prix du panier de fruits et légumes diminue dans deux lieux de vente sur trois. Cette baisse est la plus forte sur les marchés (-20,8%) puis dans les hard-discounts (-9,4%). A contrario, le prix entre juin et juillet 2016 augmente en hyper et supermarchés (+2,6%).

En juin, les hyper et supermarchés étaient les plus compétitifs alors que ce sont les hard-discounts qui l'étaient en juillet.

Comparaison des prix du panier moyen selon le lieu de vente entre juin et juillet :

	Juin 2016	Juillet 2016	Evolution Juin/ Juillet en %	Evolution Juin/ Juillet en euros
Hyper/supermarchés	51,72	53,08	+2,6%	+1,36
Hard-discounts	53,46	48,42	-9,4%	-5,04
Marchés	68,64	54,36	-20,8%	-14,28

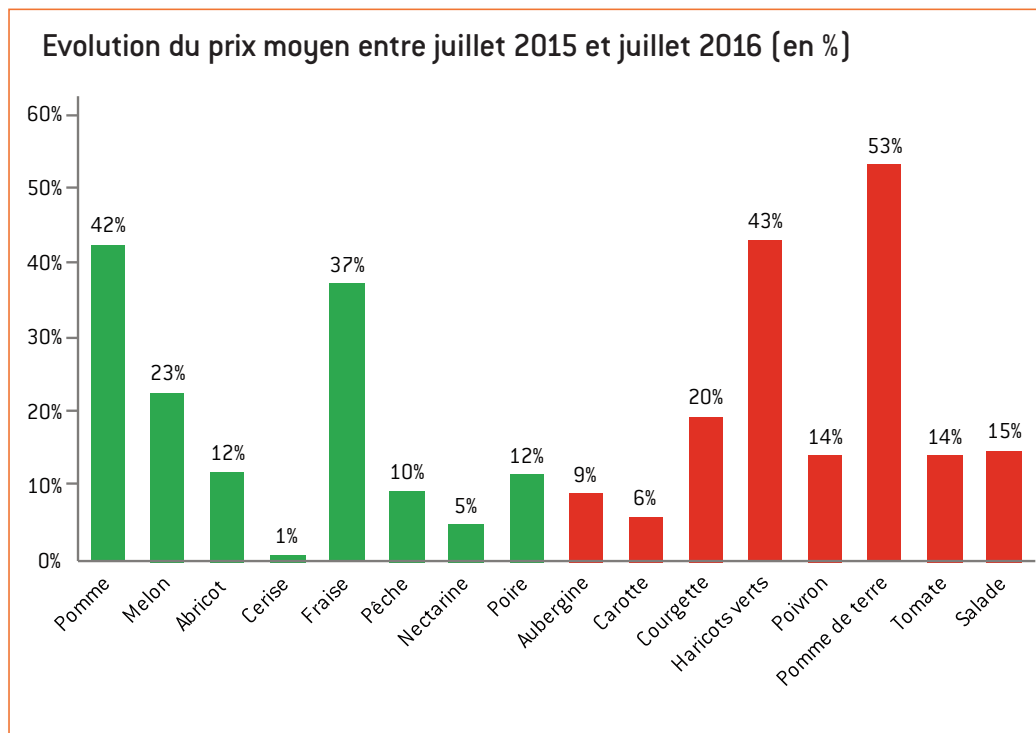
COMPARAISON DU PRIX MOYEN SELON LES PÉRIODES DE RELEVÉS EN 2015 ET 2016



Comparativement à juin 2015, en juin 2016, les consommateurs ont payé leurs fruits plus chers (+19% en moyenne). Seul le prix de la pomme était en baisse (-7%).

Cette hausse est portée par la hausse de prix des fruits estivaux, fraise (+36%) et cerise (+33%) en tête.

Le constat est inverse pour les légumes, les consommateurs les ont payés très légèrement moins chers, en 2016, en moyenne (-1%), hormis pour trois légumes qui ont coûté plus cher : pomme de terre (+22%), courgette (+14%) et aubergine (+7%).



Comparativement à juillet 2015, en juillet 2016, les consommateurs ont payé leurs fruits comme leurs légumes plus chers : +17% en moyenne pour les fruits et +22% en moyenne pour les légumes.

Les hausses les plus remarquables touchent les pommes de terre (+53%), les haricots verts (+43%), la pomme (+42%) et la fraise (+37%).

Les conditions météorologiques ont eu un impact sur le niveau de production des fruits de saison, qui s'est logiquement traduit par une hausse de prix.

ÉVOLUTION DU PRIX MOYEN PAR FRUITS ET PAR LÉGUMES DEPUIS 2007

Prix moyen pondéré (en euros) au kilo des fruits et légumes depuis 2007 :

	2007	2008	2009	2010	2011	2012	2013	2014	2015	2016	Variation en % 2015/16
Les produits en hausse entre 2015 et 2016											
Pomme de terre	1,36	1,32	1,05	1,04*	1,35	1,46	1,69	1,62	1,3	1,78	+36,9%
Fraise	6,91	6,78	6,82	5,94	6,77	5,87	6,54	6,35	5,65*	7,72	+36,6%
Melon	1,93	2	1,35*	2,13	1,85	2,06	2,64	2,03	2,09	2,46	+17,7%
Cerise		5,54	4,28*	4,54	5,17	6,04	5,29	5,17	6,16	7,24	+17,5%
Courgette	1,71	1,62	1,24*	1,62	1,5	1,44	1,91	1,53	1,63	1,91	+17,2%
Pomme	1,99	2,12	1,85*	1,88	2,04	1,94	2,53	1,94	1,96	2,29	+16,8%
Haricot Vert	2,21*	4,12	3,02	3,49	3,23	3,35	4,19	3,99	3,67	4,26	+16,1%
Pêche	2,2*	2,77	2,31	3,3	2,51	2,97	3,44	2,65	2,89	3,32	+14,9%
Abricot	3,38	4,52	2,67*	3,64	3,38	2,98	3,82	3,23	3,62	4,07	+12,4%
Aubergine	2,45	2,24	1,86*	2,22	2,19	2,02	2,44	2,43	2,24	2,43	+8,5%
Poivron	2,74	2,95	2,42*	2,92	2,59	2,91	3,2	3,29	3,32	3,57	+7,5%
Poire	2,14*	2,63	2,45	2,27	2,37	2,45	3,22	2,59	2,49	2,65	+6,4%
Nectarine				3,47	2,66*	3,18	3,35	2,75	2,95	3,08	+4,4%
Salade				0,85	0,78*	0,92	1,12	0,9	0,98	0,99	+1%
Les produits en baisse entre 2015 et 2016											
Tomate	1,83*	2,04	1,91	2,4	1,9	2,02	2,16	2,09	2,03	1,93	-4,9%
Carotte	1,05*	1,25	1,21	1,11	1,3	1,39	1,48	1,32	1,61	1,54	-4,4%

En vert : produits en baisse ; en rouge : produits en hausse, * : prix le moins cher depuis 2007

Après une année 2015 marquée par des hausses de prix (10 fruits et légumes avaient augmenté), la tendance à la hausse des prix se confirme en 2016, puisque tous les fruits et légumes ont connu, cet été, des hausses de prix sauf pour deux légumes : la carotte et la tomate.

En 2016, 7 fruits et 2 légumes connaissent des hausses de prix remarquables puisque supérieures à 10%.

La palme est cette année décernée aux pommes de terre et aux fraises qui connaissent des hausses de prix de près de 40% par rapport à 2015.

Ces deux hausses sont particulièrement préoccupantes dans la mesure où :

- Pour la pomme de terre, elle constitue souvent un des éléments de base des petits budgets ;
- Pour la fraise, dont le prix est déjà élevé chaque année, il bat en 2016 un record à près de 8 euros le kilogramme, autant dire le prix de certaines viandes.

Ces deux hausses méritent cependant d'être relativisées, car ce fruit et ce légume avaient connu les plus fortes baisses en 2015 : -0,32 euro (-19,75%) pour la pomme de terre et -0,7 euro (-11%) pour la fraise.

Sur deux ans, le kilogramme de pommes de terre augmente de 0,16 euro (+10%) et le kilogramme de fraises de 1,37 euro (+22%).

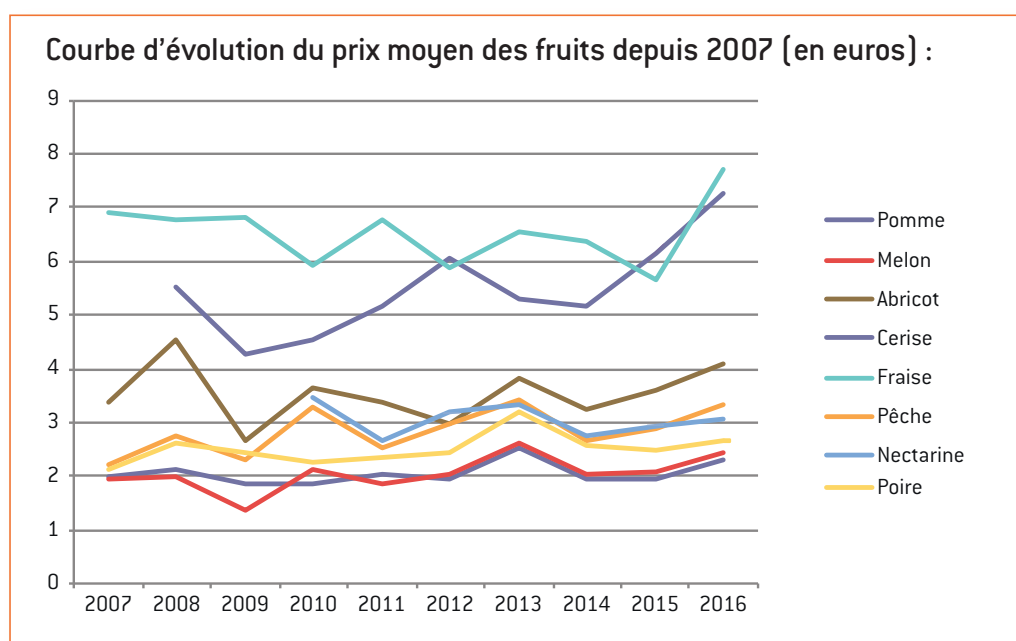
Cette hausse importante de prix touche également de plein fouet les autres fruits de saison : +0,37 euro (+18%) pour les melons, +1,08 euro (+17,5%) pour les cerises, +0,43 euro (+15%) pour les pêches et +0,45 euro (+12%) pour les abricots.

Notons que les cerises, connaissent deux années de hausses successives de prix supérieurs à 17%, soit une hausse de 2,07 euros (+40%) en deux ans. Son prix dépasse les 7 euros et atteint son niveau le plus élevé depuis la création de l'observatoire.

Seuls deux légumes sont en baisse : la tomate -0,1 euro (-4,9%) et la carotte -0,07 euro (-4,4%).

A noter :

- Le prix du poivron poursuit son augmentation depuis 2011.
- Après une hausse de 19% en 2015, le prix des cerises augmente de 17,5% en 2016, soit une augmentation de 2,07 euros (+40%) en 2 ans.
- Le prix de la fraise et de la cerise dépasse les 7 euros et atteint son niveau le plus élevé depuis la mise en place de l'observatoire.

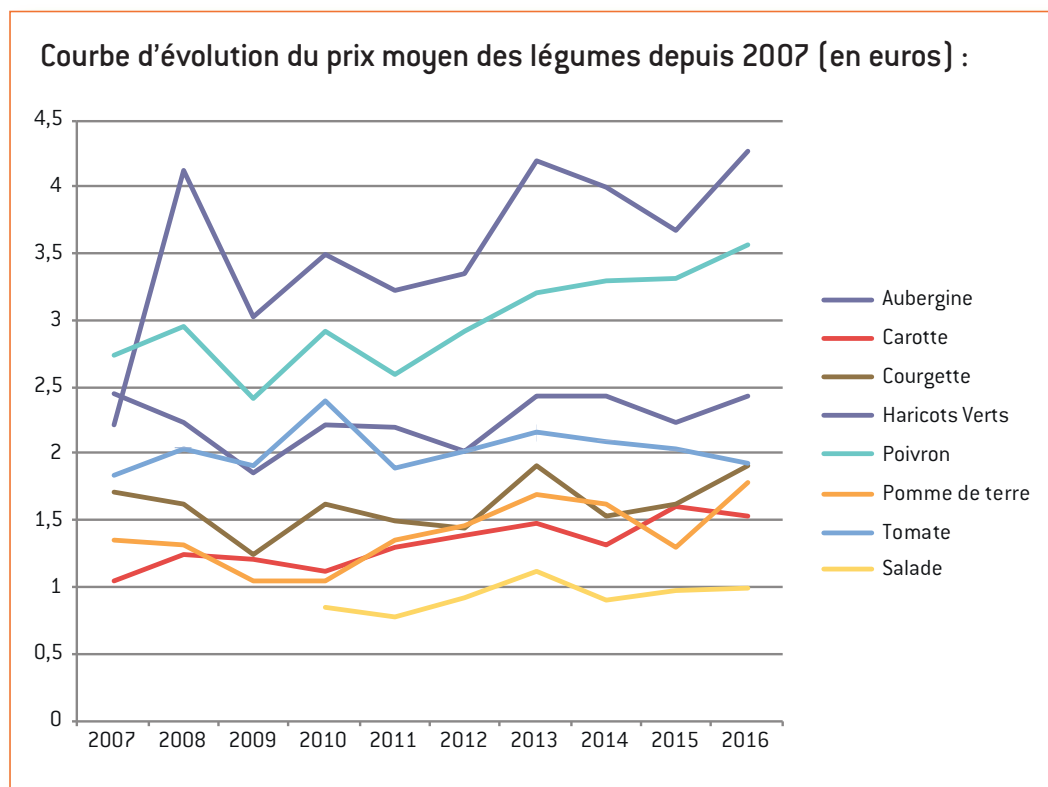


Les prix de tous les fruits augmentent en 2016. Cette hausse est particulièrement forte pour les cerises et les fraises, qui sont déjà les fruits les plus chers de l'observatoire.

Les tendances dégagées depuis 2014 se confirment en 2016.

En effet, 3 niveaux de prix se dégagent :

- Le melon et la pomme, autour de 2 euros, suivent une évolution très proche depuis 2011 et sont globalement stables (hors les pics de cette année et de 2013) ;
- La poire, la pêche, la nectarine et l'abricot, entre 2 et 4 euros, connaissent des fluctuations de prix selon l'année. L'explication est vraisemblablement liée à la saisonnalité et aux conditions météorologiques qui influent fortement sur les niveaux de production et donc sur les prix ;
- La cerise et la fraise, supérieures à 4 euros, dépassent cette année le cap des 7 euros le kilogramme. Ces fruits continuent leur chassé-croisé en tête des prix de l'observatoire et restent les plus chers quelle que soit l'année de référence. Un kilogramme de fraises ou de cerises coûte quasiment le double de celui des autres fruits. Le constat reste le même et s'explique par des périodes de production assez courtes et une rentabilité moindre dans la mesure où ces fruits sont plus rapidement périssables.



Entre 2007 et 2016, les fluctuations ont été nombreuses quel que soit le légume.

La distinction de 3 niveaux de prix se confirme également :

- La salade, les carottes, les pommes de terre et les courgettes globalement sous le seuil des 2 euros ;
- La tomate et l'aubergine entre 2 euros et 2,5 euros ;
- Le poivron et le haricot vert entre 3 euros et 4,5 euros.

A noter : Après 3 années de baisse de prix, les haricots verts connaissent en 2016 une forte hausse pour dépasser à nouveau le cap des 4 euros le kilo.

Compte tenu de ce qui précède, nous pouvons conclure que si plusieurs fruits et légumes restent globalement accessibles aux consommateurs, certains, comme la fraise, la cerise, le poivron ou encore le haricot vert peuvent devoir faire l'objet de véritables concessions pour certains budgets. La cerise et la fraise apparaissent encore et toujours comme des produits « plaisirs ».

Évolution des prix selon l'origine des produits :

Prix moyen en euros des fruits et légumes en 2016 selon leur provenance (France/étranger)

	2016			2015		2014	
	Prix moyen France	Prix moyen étranger	Ecart Prix euros ¹	Prix moyen France	Prix moyen étranger	Prix moyen France	Prix moyen étranger
Pomme	1,95	3,59	1,64	1,98	2,02	1,95	1,93
Melon	2,47	2,45	0,02	2,2	1,95	2,07	1,92
Abricot	4,04	4,1	0,06	3,58	3,68	3,41	2,75
Cerise	7,24	NC	-	6,15	5,68	5,1	5,5
Fraise	7,82	6,47	1,35	6,09	4,95	7,05	5,21
Pêche	3,34	3,29	0,05	2,95	2,83	2,6	2,66
Nectarine	2,98	3,19	0,21	2,97	2,86	2,78	2,73
Poire	2,45	2,71	0,26	2,5	2,59	2,4	2,61
Aubergine	2,37	2,43	0,06	2,28	2,18	2,46	2,39
Carotte	1,41	1,76	0,35	1,46	1,78	1,32	1,26
Courgette	1,73	2,16	0,43	1,6	1,65	1,51	1,49
Haricot vert	3,45	5,18	1,73	3,76	3,66	3,83	4,15
Poivron	3,66	3,49	0,17	3,16	3,47	3,32	3,28
Pomme de terre	1,61	2	0,39	1,29	1,28	1,38	2,03
Tomate	2,01	1,7	0,31	2,01	1,93	1,94	2,21
Salade	1,02	0,94	0,08	0,92	1,24	0,86	0,94

1. Sens de lecture :
La pomme origine France est 1,64 euro moins cher que son équivalent étranger.

En vert : produits français moins chers ; en rouge produits étrangers moins chers

Quand le prix d'un fruit ou d'un légume français est plus élevé que le prix d'un fruit ou d'un légume étranger, on constate peu d'écart, soit un maximum de 0,1 euro dans un cas sur deux.

L'écart est globalement plus important pour les fruits que pour les légumes.

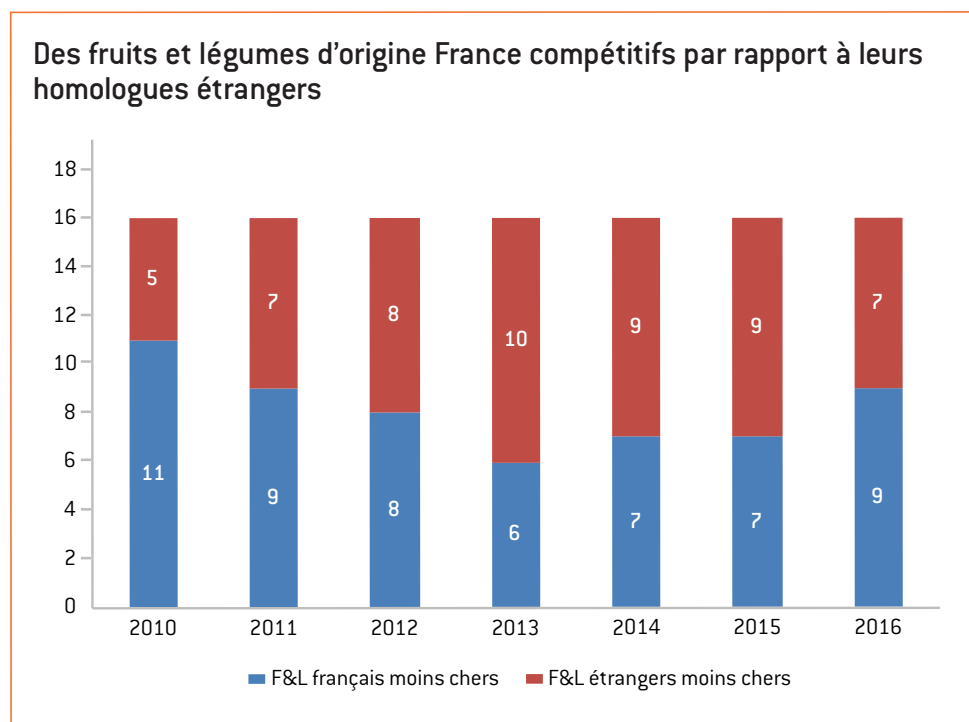
Cet écart devient d'autant plus significatif pour trois produits qui appellent une attention particulière :

- La pomme et le haricot vert français sont sensiblement moins chers que leurs homologues étrangers : -1,64 euro (-46%) pour la pomme, et -1,73 euro (-33%).
- La fraise française est sensiblement plus chère que son homologue étrangère : +1,35 euro (+21%). La fraise française est d'ailleurs le seul produit de notre panel à être plus cher que son équivalent étranger depuis 2010, soit 7 ans.

A noter :

- La salade origine France est plus chère que son équivalent étranger en 2016 alors qu'elle était moins chère depuis 2012.
- Depuis 2014, la poire française reste moins chère que son équivalent étranger.
- Nos meilleurs consommateurs n'ont pas relevé de prix de cerises d'origine étrangère.

Prix le plus bas selon la provenance :



En 2016, sur les 16 fruits et légumes observés, un peu plus de la moitié provenant de France sont moins chers que leurs équivalents étrangers. Cela n'était plus arrivé depuis 2011.

Force est de constater que beaucoup de fruits et légumes d'origine France sont donc plus compétitifs que leurs homologues étrangers cette année.

2016 : une offre locale toujours importante

En 2016, comme en 2015, l'offre de fruits et légumes d'origine France demeure importante, quelle que soit la surface de vente :

- Dans les rayons de la grande distribution, en juin, près des deux tiers des prix relevés provenaient de fruits et légumes français (57% contre 43% pour les produits étrangers) ; plus des trois quarts en juillet (78% contre 22% pour les produits étrangers).
- Sur les étals des marchés, en juin, un peu plus des deux tiers des fruits et légumes sont d'origine française (71% contre 29% pour les produits étrangers), et près de 9 sur 10 le sont en juillet (90% contre 10%).
- Dans les hard-discounts, en juin, 57% des fruits et légumes relevés sont français contre 77% en juillet.

Les fruits et légumes pour lesquels l'offre étrangère est la plus importante sont en :

- **Juin** : le melon, la nectarine, la pêche, la poire, l'aubergine, le haricot vert, le poivron et la tomate bio.
- **Juillet** : la poire, le poivron, l'aubergine bio, la courgette bio et la tomate bio.

A savoir :

Depuis 2010, la France a dépassé la Pologne en termes de production. L'Hexagone est donc le 3^{ème} producteur européen de fruits et légumes derrière l'Italie et l'Espagne, avec 8,6 millions de tonnes produites en 2012. Cela représente 53 010 exploitations et 362 000 hectares cultivés. (Source : Recensement général agricole 2010).

La France est également le 4^{ème} producteur européen de pomme de terre à l'état frais.

Évolution des prix selon le lieu de vente :

Prix en euros d'un panier comportant un kilo de chacun des 8 fruits et 8 légumes du panel :

	2016	2015	2014	2013	2012	2011
Hard-discounts	50,94	44,6	44,29	43,01	38	38,13
Hyper/supermarchés	52,4	46,1	45,56	51,57	48,65	45,95
Marchés	61,5	51,84	52,48	55,24	51,3	48,82

Au cours de l'été 2016, un panier contenant un kilogramme de tous les fruits et légumes du panel (soit 16 kilogrammes de produits) est moins cher en hard-discounts (50,9 euros) puis en hyper/supermarchés (52,4 euros). Comme tous les ans depuis 2010, le panier de fruits et de légumes est plus onéreux sur les marchés (61,5 euros en 2016).

Acheter ses produits sur les marchés plutôt qu'en hard-discounts coûte en moyenne 10,56 euros supplémentaires, soit 21% plus cher.

Les surfaces de vente où les fruits et légumes sont les moins chers :

2016



2015



2014



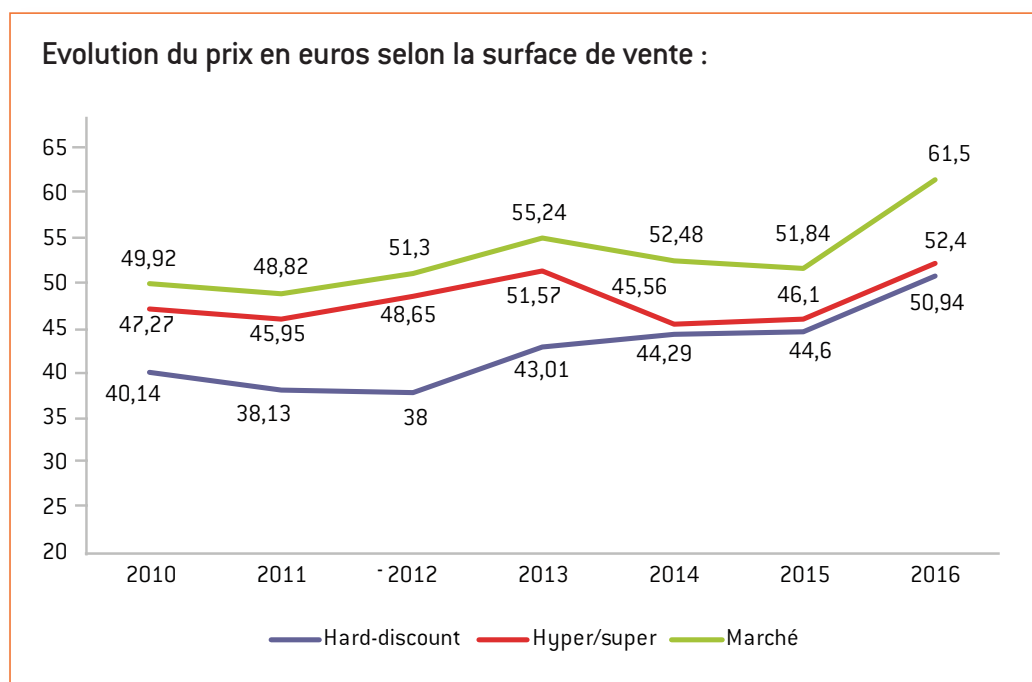
2013



2012



Évolution du prix selon la surface de vente depuis 2010 :



- Dans les hard-discounts : les prix n'ont cessé d'augmenter depuis 2012 (+34%). Pour autant, les prix y restent les plus bas.
- Sur les marchés : après deux années consécutives de baisse de prix [-6,2%], les prix repartent à la hausse en 2016 (+19% entre 2015 et 2016). Pour autant, les prix y restent les plus élevés.
- Dans les hyper/supermarchés : 2016 marque la reprise de la hausse des prix des fruits (+14%) et légumes après une baisse continue depuis 2013 (-11%).

Notons que l'écart se resserre entre hard-discounts et hyper/supermarchés : ces derniers sont plus chers que les hard-discounts de 1,5 euro en 2016 alors que la différence était de 8,56 euros en 2013.

Ce resserrement est la conséquence :

- du positionnement agressif des hyper et supermarchés, notamment sur le segment des 1er prix.
- de la perte d'attractivité du modèle hard-discount depuis 4 ans auprès des consommateurs français, qui les amène à faire évoluer leur modèle.

Ce constat a également été mis en évidence dans l'observatoire des prix de grande consommation en janvier 2016.

FRUITS ET LÉGUMES BIO

Depuis 2010, Familles Rurales observe aussi le prix des fruits et légumes issus de l'agriculture biologique afin d'établir une comparaison avec ceux issus de l'agriculture conventionnelle.

A noter : le prix moyen de chaque produit bio est calculé de façon pondérée en prenant en compte la part de marché de chaque surface de vente :

- 27% pour les hyper/supermarchés,
- 22% pour les magasins bio,
- 22% pour les marchés,
- 15% pour les producteurs,
- 10% pour les primeurs,
- 4% pour les hard-discounts. (Source : Agence bio)

Évolution du prix des produits bio par rapport à 2015 :

En 2016, le prix moyen d'un kilogramme de fruits bio s'élève à 6,95 euros et celui d'un kilogramme de légumes bio à 4,1 euros.

Pour les fruits, ces prix moyens sont **en hausse de 1,19 euro par kilogramme (+21 %)**. Pour les légumes, ils sont **en hausse de 0,43 euro (+12%)**.

A savoir

En 2015, l'agriculture biologique représentait 5,05% de la surface agricole utile (SAU) totale en France. En 2015, les surfaces bio représentent 1,36 million d'hectares (+22% par rapport à 2014). Le marché alimentaire bio représente 2,5% du marché alimentaire français, soit 5 milliards d'euros, en hausse de 10% par rapport à 2013. Pour les fruits et légumes bio il représente 7%.

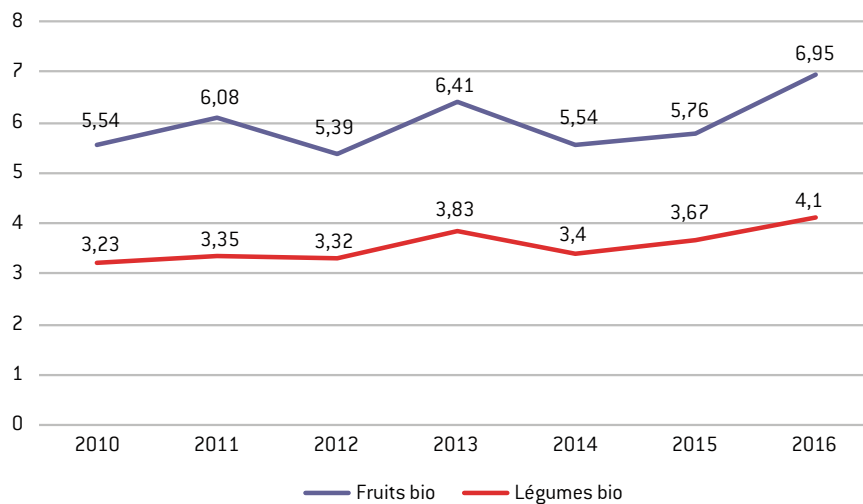
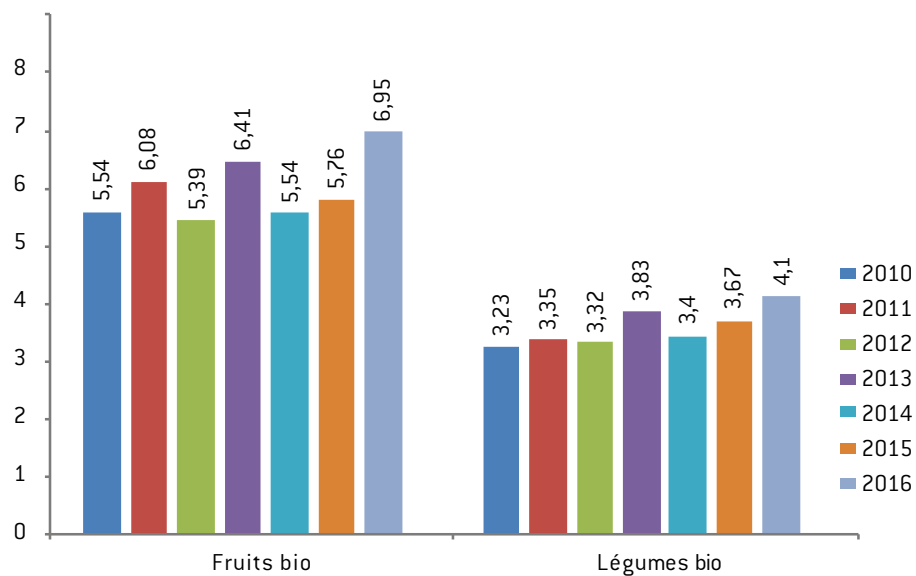
Selon les résultats d'une enquête sur la consommation du bio en France en 2015 :

- 79% des consommateurs bio consomment des fruits et légumes. (72% pour les fruits frais et 75% pour les légumes frais). Les fruits et légumes sont les numéros 1 de la consommation bio en France.
 - 76% des produits bio consommés en France proviennent de France (57% pour les fruits et 79% pour les légumes)
- (Source : Agence Bio)

Evolution des produits bio entre 2016 et 2015 (en euros)

	Prix moyen au kilo en 2016	Prix moyen au kilo en 2015	Evolution des prix en %
Les produits en hausse entre 2015 et 2016			
Cerise	11,44	8,43	+36%
Poire	5,19	3,88	+34%
Courgette	3,88	2,94	+32%
Pomme	4,57	3,53	+29%
Nectarine	6,37	5,23	+22%
Pomme de terre	2,62	2,14	+22%
Melon	4,27	3,53	+21%
Fraise	11,11	9,39	+18%
Pêche	6,73	5,77	+17%
Tomate	4,46	3,94	+13%
Haricot vert	8,85	8	+11%
Salade	1,36	1,27	+7%
Aubergine	3,97	3,76	+6%
Poivron	5,15	4,86	+6%
Carotte	2,51	2,46	+2%
Les produits en baisse entre 2015 et 2016			
Abricot	5,9	6,32	-7%

Prix moyen en euros d'un kilo de fruits bio et d'un kilo de légumes bio depuis 2010 :



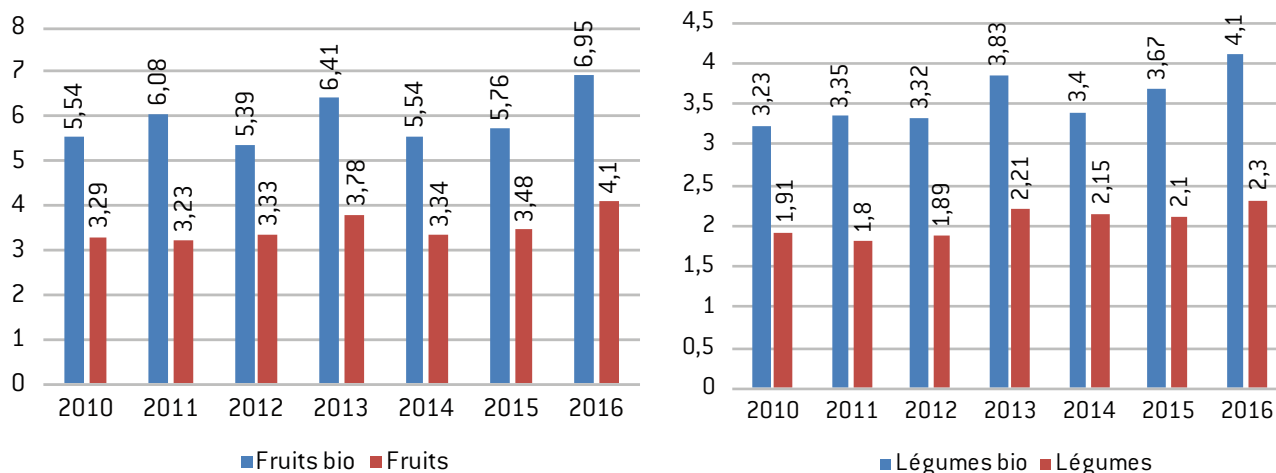
Comparaison des prix des produits bio et conventionnels en 2016 :

Le prix moyen des fruits bio s'élève à 6,95 euros contre 4,1 euros pour les fruits conventionnels soit 70% de plus.

Pour les légumes bio, le prix moyen est de 4,1 euros contre 2,3 euros pour les légumes conventionnels soit une différence de 78%.

Pour rappel : l'écart en 2015 était de 66% pour les fruits et de 75% pour les légumes.

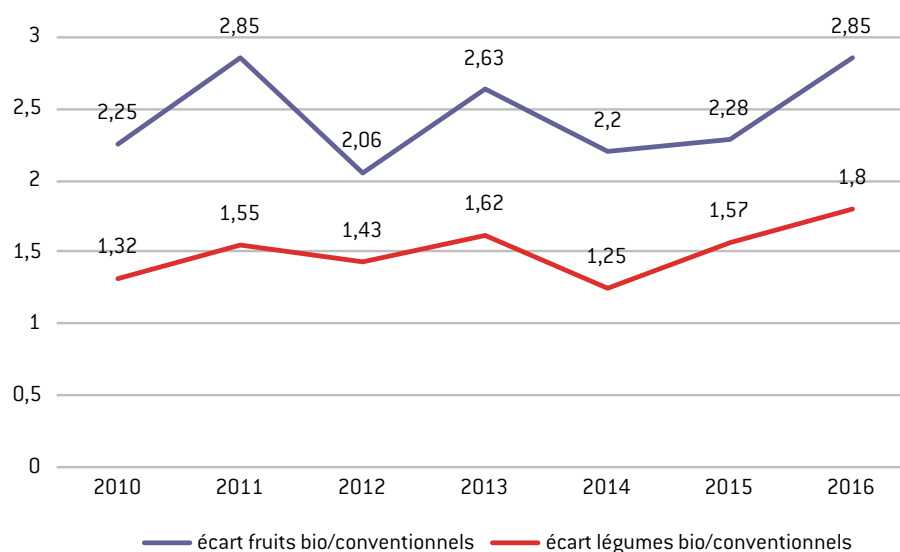
Comparaison des prix en euros des fruits et légumes bio et conventionnels :



Si on compare l'évolution du prix des fruits bio et conventionnels, on s'aperçoit qu'ils suivent une évolution assez proche en tendance : + 21% pour les fruits bio et +18% pour les fruits conventionnels. L'écart est en légère augmentation [70% en 2016 contre 66% en 2015].

Pour les légumes, le constat est le même, le bio connaît une hausse de +12% et son équivalent conventionnel connaît une hausse de +8%. Cela se traduit par un léger accroissement de l'écart entre légumes bio et conventionnels [78% en 2016 contre 75% en 2015].

Écart de prix en euros entre les fruits et légumes bios et conventionnels (2010-16)



En 2016, l'écart entre fruits bio et conventionnels augmente à nouveau pour atteindre son niveau le plus important (2,85 euros) déjà atteint en 2011. L'écart entre légumes bio et conventionnels continue son augmentation pour atteindre son niveau le plus élevé depuis la création de l'observatoire (1,8 euro).

Globalement, l'écart de prix entre produits bio et conventionnel se creuse en 2016.

Evolution des produits bio entre 2016 et 2015

	Prix moyen au kilo bio	Prix moyen au kilo conventionnel	Différence en %	Rapport entre bio et conventionnel
Tomate	4,46	1,93	131%	2,31
Haricots verts	8,85	4,26	108%	2,08
Nectarine	6,37	3,08	107%	2,07
Pêche	6,73	3,32	103%	2,03
Courgette	3,88	1,91	103%	2,03
Pomme	4,57	2,29	100%	2
Poire	5,19	2,65	96%	1,96
Melon	4,27	2,46	74%	1,74
Aubergine	3,97	2,43	63%	1,63
Carotte	2,51	1,54	63%	1,63
Cerise	11,44	7,24	58%	1,58
Pomme de terre	2,62	1,78	47%	1,47
Abricot	5,9	4,07	45%	1,45
Poivron	5,15	3,57	44%	1,44
Fraise	11,11	7,72	44%	1,44
Salade	1,36	0,99	37%	1,37

Aucun fruit ni aucun légume bio n'est moins cher que son équivalent conventionnel. On constate des écarts importants allant du tiers à plus du double, la tomate bio, les haricots vert bio, les nectarines et pêches bio, les courgettes bio et les pommes bio sont ainsi deux fois plus chers que leurs équivalents conventionnels.

A noter : l'écart entre les fraises bio et conventionnelles diminue : +3,39 euros (+44%) en 2016 contre +3,74 euros (+66%) en 2015. Cela s'explique, en partie, par une présence plus importante de fraises bio d'origine étrangère sur les différents étals cet été.

Evolution du prix des fruits et légumes bio selon leur origine :

Prix moyen en euros des fruits et légumes bio en 2016 selon leur provenance (France/étranger) :

2016				2015		2014	
	Prix moyen du kilo de produit bio français	Prix moyen du kilo de produit bio étranger	Ecart Prix euros ¹	Prix moyen du kilo de produit bio français	Prix moyen du kilo de produit bio étranger	Prix moyen du kilo de produit bio français	Prix moyen du kilo de produit bio étranger
Pomme	4	4,8	0,8	3,71	3,09	3,12	3,45
Melon	4,17	4,37	0,2	3,83	2,4	3,31	3,43
Abricot	6,06	5,91	0,15	6,38	6,25	4,82	4,05
Cerise	11,31	9,8	1,51	8,74	8,36	7,41	9,14
Fraise	13,62	8,3	5,32	11,36	5,93	12,24	Nd
Pêche	6,66	7,05	0,39	5,56	6,3	4,84	4,32
Nectarine	6,31	6,52	0,21	4,86	5,78	4,72	4,76
Poire	4,04	5,26	1,22	3,79	4,33	3,49	4,49
Aubergine	4,2	3,7	0,5	3,74	3,72	3,73	3,69
Carotte	2,54	2,54	0	2,44	2,54	2,28	2,2
Courgette	3,55	4,13	0,58	2,83	3,37	2,77	2,31
Haricot vert	10,17	8,79	1,38	8,27	7,19	6,94	6,02
Poivron	4,75	5,55	0,8	4,39	5,46	4,56	4,61
Pomme de terre	2,82	2,55	0,27	2,11	2,19	2,31	1,94
Tomate	4,74	4,03	0,71	4,39	3,78	3,1	3,88
Salade	1,35	1,4	0,05	1,27	Nd	1,38	Nd

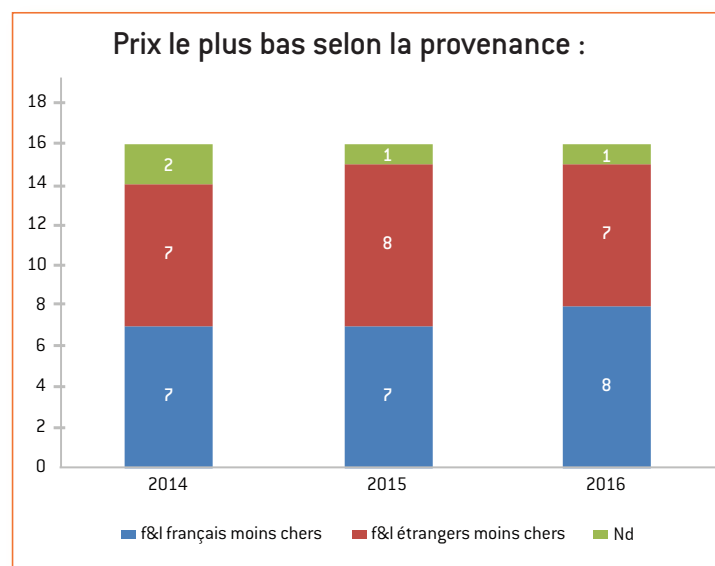
1. Sens de lecture : La pomme origine France est 80 centimes d'euros moins cher que son équivalent étranger.

En vert : produits français moins chers ; en rouge produits étrangers moins chers

A noter :

- Le poivron bio de production française reste moins cher que son homologue étranger depuis 2012.
- Les nectarines d'origine française sont moins chères que celles d'origine étrangère depuis 2013.
- La carotte bio est au même prix quelle que soit son origine.

Cette année, plus de la moitié des fruits et légumes bio français sont moins chers que leurs homologues étrangers (8 moins chers contre 7 plus chers et 1 au même prix).



En 2016, le constat de la compétitivité des fruits et légumes d'origine France par rapport à leurs homologues étrangers est d'autant plus vrai pour le bio. En effet, 9 fruits ou légumes origine France sont moins chers ou au même prix que leurs homologues étrangers.

CONCLUSIONS

2016 : l'année de tous les records :

Les prix n'ont jamais été aussi élevés, pour le conventionnel comme pour le bio.

Pour le conventionnel : 4,1 euros pour un kilo de fruits en moyenne et 2,3 euros pour un kilo de légumes en moyenne.

Pour le bio : 6,95 euros pour un kilo de fruits en moyenne et 4,1 euros pour un kilo de légumes en moyenne.

L'écart de prix entre ces deux catégories n'a jamais été aussi important. **Il se creuse** : +2,85 euros (+70%) pour les fruits et +1,8 euro (+78%) pour les légumes.

Tous les fruits et légumes ne sont pas accessibles à toutes les bourses :

Pour le conventionnel : En 2016, 7 fruits et 2 légumes connaissent des hausses de prix remarquables puisque supérieures à 10%, dont deux à près de 40% (la pomme de terre et la fraise).

Plus de 7 euros le kilogramme de cerises, et près de 8 euros le kilogramme de fraises, cet été particulièrement cher confirme que tous les fruits et légumes ne sont pas accessibles à tous les budgets.

Pour le bio : En 2016, 7 fruits et 4 légumes connaissent des hausses de prix supérieures à 10 %, dont trois supérieures à 30% (la cerise, la poire et la courgette).

Avec plus de 9 euros le kilogramme de haricots verts et plus de 11 euros le kilogramme de cerises ou de fraises, le bio confirme son statut de marché de niche.

Des fruits et légumes origine France compétitifs par rapport à leurs homologues étrangers :

Pour le conventionnel : Cette année 9 fruits et légumes d'origine France sont moins chers que leurs homologues étrangers. Globalement l'écart de prix entre les deux reste faible.

Comme pour le bio : En 2016, le constat de la compétitivité des fruits et légumes d'origine France par rapport à leurs homologues étrangers est également vrai pour le bio. En effet, 9 fruits ou légumes origine France sont moins chers ou au même prix que leurs homologues étrangers.

En 2016, le hard-discount reste la surface de vente la moins chère pour acheter ses fruits et légumes... Mais ce dernier enregistre, aussi, la plus forte hausse de prix depuis 2012.

Si les fruits et légumes restent moins chers en hard-discounts, c'est aussi la surface de vente qui a connu la plus forte augmentation de prix depuis 2012 (+12,94 euros, soit +34%). L'écart se réduit à 1,5 euro cette année avec les hyper/supermarchés.

Familles Rurales recommande aux consommateurs souhaitant maîtriser leur budget :

- De consommer des fruits et légumes de saison au moment où ils arrivent à maturité ;
- De ne pas hésiter à acheter des fruits et légumes français, leurs prix ne sont pas forcément plus élevés ;
- De bien comparer les prix. En hard-discount, ils augmentent depuis 4 ans, et l'écart avec les hyper/supermarchés ne cesse de se réduire. A ce rythme, le hard-discount pourrait ne plus être la surface de vente la moins chère en 2017.

Annexes (en ligne):

- Le guide de la conservation des fruits et légumes frais
- Le recueil des recommandations des bonnes pratiques d'hygiène à destination du consommateur.

Familles Rurales en chiffres :

170 000 familles adhérentes vivant dans 10 000 communes

2 200 associations locales

94 fédérations départementales et régionales

100 Relais Familles

145 permanences d'information
et de défense des consommateurs

2 100 accueils de loisirs

400 lieux d'accueil de la petite enfance

500 groupes de jeunes

1 800 associations proposant des activités
culturelles, récréatives et sportives

www.famillesrurales.org

Toute l'actualité du Mouvement



Fédération nationale

**Familles Rurales
Fédération nationale**

7, Cité d'Antin
75009 Paris
Tél. : 01 44 91 88 88
Fax : 01 44 91 88 89
www.famillesrurales.org
infos@famillesrurales.org

Association loi 1901, reconnue
d'utilité publique, agréée et habilitée pour son action :

- | | |
|----------------|-------------------|
| - famille | - tourisme |
| - consommation | - environnement |
| - éducation | - vie associative |
| - jeunesse | - formation |
| - loisirs | - santé |