



Accueils de loisirs

PROJET PEDAGOGIQUE

OYE-ET-PALLET

17 rue des Ecoles, 25160 Oye-et-Pallet

09.66.83.18.04

al.oyeetpallet@famillesrurales.org

<https://www.famillesrurales.org/oyeetpallet/>



SOMMAIRE

1- Contexte

- ➔ Les locaux
- ➔ Le public
- ➔ L'équipe d'animation
- ➔ Inclusion, accueil d'enfants à besoins spécifiques

2- Intention éducatives et objectifs pédagogiques

- ➔ Le projet éducatif Familles Rurales
- ➔ Les intentions éducatives Familles Rurales
- ➔ Nos objectifs pédagogiques

3- Organisation et fonctionnement

- ➔ Les modalités d'inscription
- ➔ La communication avec les familles
- ➔ Journée type
- ➔ Les activités
- ➔ Vie quotidienne
- ➔ Santé, sécurité
- ➔ Les rôles de chacun
- ➔ Les relations
- ➔ Le téléphone portable
- ➔ Les pauses
- ➔ Gestion des conflits

4- Evaluation

5- Annexes

- ➔ Procédures
- ➔ Fiches de sortie
- ➔ Stagiaire, BAFA
- ➔ PRH

1-Contexte




La gestion de l'accueil de loisirs est confiée à un prestataire, l'association **Familles Rurales**.

Ce projet pédagogique découle du projet éducatif de l'association Familles Rurales qui **favorise le développement de la culture, la curiosité, la détente, la joie de connaître et de découvrir et la spontanéité**. Familles Rurales défend les valeurs du **respect de l'individu, la responsabilité et la relation avec l'autre**.

→ Les locaux

L'accueil de loisirs se situe sur la commune d'**Oye-et-Pallet**, dans le département du Doubs. **Au 17 rue des écoles**.

Cette espace est dédié à **l'accueil de loisirs et l'accueil périscolaire**.



→ Le public



L'accueil de loisirs accueille les enfants de la **maternelle au CM2**. Afin de respecter les besoins et rythme de chaque public et en tenant compte des particularités de chacun, nous **adaptons les activités proposées et le rythme de la journée**.

ENFANTS DE 3 À 6 ANS BESOINS, INTÉRÊTS ET ACTIVITÉS POSSIBLES		ENFANTS DE 6 À 8 ANS BESOINS, INTÉRÊTS ET ACTIVITÉS POSSIBLES	
BESOINS ET INTÉRÊTS Besoins physiologiques (alimentation, sommeil et mouvement) Besoin d'affection, de sécurité et de communication Identification aux parents du même sexe Prise de conscience de son corps et de sa personne Exploration du milieu, besoin d'expérience et de manipulation Curiosité du sexe opposé Instabilité et variation des intérêts	ACTIVITÉS POSSIBLES Comptines, chants, contes et marionnettes Activités créatives et de bricolage Activités manuelles autour de la sensorialité (pâte à sel, pâte à modeler, peinture avec les doigts, etc.) Activités sportives (jeux de ballon, jeux coopératifs, jeux de poursuite, parcours, relais, défis, courses, etc.) Ateliers cuisine Jeux d'imitation (jouer à la marchande, à la poupée, à la maîtresse, au pompier, au docteur, au policier, etc.)	BESOINS ET INTÉRÊTS Besoins physiologiques (alimentation, sommeil et mouvement) Besoin d'affection, de sécurité et de communication Identification aux parents du même sexe Prise de conscience de son corps et de sa personne Exploration du milieu, besoin d'expérience et de manipulation Curiosité du sexe opposé Besoin de socialisation (sens du donner et du recevoir, d'échange)	ACTIVITÉS POSSIBLES Chants, contes et jeux dansés Déguisements et maquillage Activités créatives et de bricolage Activités de construction (cabanes, cerfs-volants, etc.) Activités sportives (jeux de ballon, jeux coopératifs, jeux de poursuite, jeux d'adresse, etc.) Jeux d'échanges et collections Ateliers cuisine Découverte d'un milieu / de la nature
ENFANTS DE 8 À 10 ANS BESOINS, INTÉRÊTS ET ACTIVITÉS POSSIBLES		ENFANTS DE 10 À 12 ANS BESOINS, INTÉRÊTS ET ACTIVITÉS POSSIBLES	
BESOINS ET INTÉRÊTS Besoins physiologiques (alimentation, sommeil et mouvement) Besoin d'affection, de sécurité et de communication Les parents ne sont plus la seule référence (les copains, le maître, l'animateur) Apparition d'un besoin de compétition, de se mesurer à l'autre Besoin de justice et d'équité Début d'une séparation filles/garçons (on ne joue plus ensemble) La socialisation s'affirme (la bande de copains, la règle) Besoin de s'exprimer par des réalisations achevées : l'objet	ACTIVITÉS POSSIBLES Début des grands jeux (jeux de piste, chasse au trésor, olympiades, etc.) Activités sportives et baignade (jeux de ballon, jeux coopératifs, jeux de poursuite, jeux d'adresse, etc.) Activités de construction (cabanes, cerfs-volants, maquettes, etc.) Activités créatives et de bricolage Activités d'expression Lecture, contes, histoires Chants, danses et jeux dansés Découverte d'un milieu / de la nature Activités autogérées (sous la surveillance d'un adulte)	BESOINS ET INTÉRÊTS Besoins physiologiques (alimentation, sommeil et mouvement) Besoin d'affection, de sécurité et de communication Besoin de se situer comme « grands », on ne joue plus avec les « petits » et on rejette les jeux de « petits » Besoin de compétition Besoin de justice et d'équité La séparation des sexes devient opposition dans certaines occasions Formation des bandes Maturation (généralement plus rapide pour les filles)	ACTIVITÉS POSSIBLES Grands jeux (jeux de piste, chasse au trésor, cluedo, etc.) Activités sportives et de plein air (jeux de compétition, rallyes, défis, etc.) Activités créatives élaborées Activités d'expression Lecture (BD, romans, mangas, etc.) Chants et danses Découverte d'un milieu / de la nature (cueillette, création d'un herbier, etc.) Balades à la journée et camping Activités autogérées (sous la surveillance d'un adulte)

→ L'équipe d'animation



L'équipe pédagogique est constituée de plusieurs personnes permanentes :

- Directrice:
 - * Cretenet Lysiane : diplômée d'un CAP AEPE et d'un BPJEPS LTP
- Animateurs/Animatrices :
 - * Langlais Miriame : diplômée CAP AEPE
 - * Morel Alexiane : diplômée CQP Animatrice Périscolaire
 - * Laura : en formation cap AEPE

➔ Inclusion, accueil d'enfants à besoins spécifiques

La structure est en capacité, dans la mesure du possible, d'accueillir des enfants en situation de handicap ou avec des difficultés (sans reconnaissances handicap).

Une réflexion avec l'équipe est menée en amont pour accueillir au mieux l'enfant concerné.

Avant :

- Rencontre de la famille et de l'enfant
- Connaître les besoins et la capacité de l'enfant
- Echanger avec les partenaires (orthophonistes, AESH, psy, éducateur, PRH 25...), définir les objectifs (projet d'accueil spécifique)
- Réunion d'équipe : présentation, aménagements possible des locaux, cahier de suivi

Pendant :

- Accompagner l'enfant
- Aider à l'intégration au groupe d'enfant
- Respecter son rythme
- Remplir cahier de suivi
- Réunion d'équipe

Après :

- Bilan avec l'enfant, la famille, l'équipe
- Evaluation des modalités de l'accueil de l'enfant (matériels, locaux, personnes accompagnatrices...)



IL EST TRES IMPORTANT DE NOUS COMMUNIQUER L'ETAT DE SANTE DE VOTRE ENFANT AFIN D'OFFRIR UNE PRISE EN CHARGE OPTIMALE

Si votre enfant doit suivre un traitement médical :

- informer la direction par un mail
- déposer les médicaments avec l'ordonnance
- préciser le poids de l'enfant si il n'est pas indiqué sur ordonnance

Projet d'accueil individualisé (PAI):

Votre enfant a besoin d'un accueil adapté (allergies, asthme, situation d'handicap, difficultés...)

- mise en place d'un document PAI prescrit par votre médecin qui indique les adaptations à suivre pour l'accueil de votre enfant
- prise d'un rendez-vous avec la direction afin d'échanger sur le PAI et le transmettre

Être animateur c'est...

Un métier

- Créer un relationnel courtois et professionnel avec les familles
- Travailler en accord avec le projet pédagogique
- Être dynamique et faire preuve d'initiative
- Faire preuve de spontanéité et accepter l'imprévu
- Mettre en place des activités pour l'enfant

La sécurité avant tout

- Connaître la réglementation de base des ACM
- Observer, anticiper et prévenir les risques au maximum
- Être vigilant et assurer une surveillance active au quotidien
- Se tenir informer des enfants, les particularités
- Compter les enfants, connaître l'effectif des enfants présents

Une attitude

- Être ponctuel et assidu
- Avoir une tenue vestimentaire adaptée et correcte
- Adopter un langage correct et approprié à l'âge des enfants
- Avoir l'esprit d'équipe
- Être dynamique et avoir l'esprit d'initiative

Un relationnel de qualité avec

Les enfants

- Faire preuve d'écoute et bienveillance
- Ne pas sanctionner sans discussion
- Se comporter en adulte responsable
- Respecter l'individualité de chaque enfant

Ses collègues

- Favoriser l'écoute, le dialogue et la concertation au sein de l'équipe
- Adopter une attitude bienveillante avec tout le monde, accepter les remarques constructives, analyser, former et être formé

Les familles

- Créer un climat de confiance et courtois avec les familles
- Etablir une relation individualisée avec chaque famille
- Savoir être accueillant et à l'écoute
- Tenir les familles informées du déroulement de la journée
- Avoir une attitude adéquate

2-Intention éducatives et objectifs pédagogiques



→ Le projet éducatif Familles Rurales

Permettre aux jeunes enfants et adolescents vivant dans le milieu rural de **s'épanouir** tout en leur préservant des chances de devenir des **adultes responsables**, capables de se **développer pleinement** et d'y **vivre heureux**. Le loisir est un élément essentiel de la condition humaine (et de la condition au bonheur). Pour l'enfant, il est essentiellement **détente, jeu et source de joie**. Il doit contribuer à développer le goût de la **culture, la curiosité pour la joie de connaître, la recherche pour la joie de la découverte, favoriser la spontanéité, élever au dépassement**.

Le rôle de l'éducateur est de l'aider dans ses choix, par la mise en place, de conditions favorables. Travaillant en étroite relation avec la famille et son environnement, il respecte les choix de l'enfant et ceux de la famille.

→ Les intentions éducatives Familles Rurales

1/Développement physique

- Respecter les développements du corps de l'enfant
- Respecter les conditions de sommeil, d'alimentation, d'hygiène
- Environnement non stressant
- Développement optimal des sens de l'enfant par une alternance d'activités appropriée
- Développement progressif de ses capacités physiques, par une utilisation du milieu naturel

2/Développement intellectuel

- Le langage doit être pleinement maîtrisé de façon progressive par l'enfant
- Toutes les formes d'expression doivent être développées : orales, écrites, artistiques
- Favoriser l'acquisition d'une bonne culture générale mettant en valeur le milieu rural, ses richesses, ses chances, ses contraintes
- Découverte d'autres milieux

3/Développement affectif

- L'enfant ne peut vivre sans affection
- Le développement des capacités affectives d'un enfant est primordial à son bonheur et à son développement général
- L'enfant a besoin de se sentir aimé, rassuré

4/Développement social et moral

- Apprentissage de l'autonomie, de la responsabilité, la solidarité, le respect des autres
- Apprendre le dépassement de soi, l'ouverture à autrui
- Respect des différences, du rythme de chacun
- Respect de la tolérance, des conditions sociales, des philosophies, convictions spirituelles, souhaits des familles

→ Nos objectifs pédagogiques

INTENTIONS PÉDAGOGIQUES	OBJECTIFS PÉDAGOGIQUES	OBJECTIFS OPÉRATIONNELS	LES MOYENS
Stimuler l'imaginaire et la créativité	Permettre à l'enfant d'exprimer son imagination à travers différentes formes artistiques et créatives	Amener l'enfant à inventer, créer et s'exprimer à travers des ateliers manuelles, d'expression corporelle, de musique ou de théâtre	<ul style="list-style-type: none"> • Mettre en place des ateliers de création autour du thème de l'automne (activité manuelle, culinaire, spectacle, affiche de spectacle...) • Valoriser les productions des enfants (expositions, représentation finale)
Renforcer la socialisation et la coopération	Développer l'esprit d'équipe et les compétences sociales en favorisant les interactions positives et le travail collectif	Amener l'enfant à collaborer, partager et participer activement à un projet commun	<ul style="list-style-type: none"> • Proposer des ateliers collectifs pour décorer, préparer le spectacle... • Mettre en place des jeux coopératifs favorisant l'écoute et l'entraide

3-Organisation et fonctionnement




→ Les modalités d'inscription

L'accueil de loisirs est ouvert les deuxièmes semaines des petites vacances (hors Noël) et les deux premières semaines des vacances de juillet ainsi que les deux dernières semaines d'Août. Nous accueillons vos enfants le matin de 7h00 à 18h30.

Les inscriptions s'effectuent sur le Portail Familles. La famille est tenue de tenir leur planning en veillant à faire les modifications si nécessaires. La famille doit également prévenir par mail les absences.

Toute demande d'inscription / modification / annulation doit se faire 2 jours ouvrés avant l'accueil demandé de préférence via le Portail Familles ou par mail.



**Familles
rurales**
Vivre mieux !
DOUBS

ACCUEIL DE LOISIRS DE OYE ET PALLET

Tarifs applicables au 1er septembre 2025

PERISCOLAIRE

	QF 0€ à 1200€	QF 1201€ à 2000€	QF 2001€ à 2400€	QF 2401€ à 3200€	QF 3201€ et plus
--	---------------	------------------	------------------	------------------	------------------

matin (à la 1/2h)	1,17 €	1,38 €	1,63 €	1,92 €	2,27 €
soit le matin de 7h30 à 8h30	2,34 €	2,76 €	3,26 €	3,84 €	4,54 €
soit le matin de 7h à 8h30	3,51 €	4,14 €	4,89 €	5,77 €	6,81 €

midi (11h45-13h45)	6,70 €	8,39 €	9,86 €	10,83 €	11,96 €
--------------------	--------	--------	--------	---------	---------

le soir de 16h10 à 17h (forfait)	2,45 €	2,80 €	3,22 €	3,70 €	4,28 €
puis soir à la 1/2h	1,10 €	1,30 €	1,53 €	1,81 €	2,13 €
soit le soir de 16h10 à 17h30	3,55 €	4,10 €	4,75 €	5,51 €	6,41 €
soit le soir de 16h10 à 18h00	4,65 €	5,40 €	6,28 €	7,32 €	8,54 €
soit le soir de 16h10 à 18h30	5,75 €	6,70 €	7,81 €	9,13 €	10,67 €

EXTRASCOLAIRE

	QF 0€ à 1200€	QF 1201€ à 2000€	QF 2001€ à 2400€	QF 2401€ à 3200€	QF 3201€ et plus
--	---------------	------------------	------------------	------------------	------------------

7H-8H30 (par demi heure)	0,83 €	0,98 €	1,16 €	1,36 €	1,61 €
8h30-12h	5,81 €	6,86 €	8,09 €	9,55 €	11,26 €
12H-13H30 *	5,87 €	7,41 €	8,71 €	9,46 €	10,36 €
13h30-17h30	6,64 €	7,84 €	9,25 €	10,91 €	12,87 €
17h30-18h30 (par demi heure)	0,83 €	0,98 €	1,16 €	1,36 €	1,61 €

Aides aux Temps Libres (ATL) de la CAF non déduits pour les familles aux quotients inférieurs ou égal à 800€

* inscriptions pour le 12h-13h30 obligatoire avec une 1/2 journée minimum

Majoration de 20% pour les Familles résidant hors Oye et Pallet, La Planée, Malpas, les Grangettes, Montperreux et Malbuisson

L'accueil de loisirs périscolaire et extrascolaire est financé par la CAF du Doubs et par les communes de :

OYE ET PALLET

LA PLANÉE

MALPAS

LES GRANGETTES

→ La communication avec les familles



- Les informations importantes sont envoyées par mail
- Le site de l'accueil est disponible, vous pouvez y retrouver le programme d'activités des vacances, des infos pratiques, le menu...
- Un panneau d'affichage est en place pour les parents à l'entrée, n'hésitez pas à le consulter
- Les familles doivent utiliser le portail famille pour inscrire/désinscrire leur enfant
- Informer la direction des absences de l'enfant par mail
- Chaque famille peut demander un rendez-vous à la direction et/ou à l'équipe d'animation

→ Journée type

PRIMAIRE

7h-9h Arrivée échelonnée des enfants

- Transmissions
- Petit déjeuner
- Temps libre animé : perles, dessins, jeux de société, lecture, discussion...

Toutes les tranches d'âges sont mélangées.
Les animateurs sont disponibles pour les enfants

9h30-11h45 Activités

- Déroulement des activités dirigées par l'animateur en lien avec le thème
 - Rangement des activités
- En fonction de la durée des activités, les enfants peuvent finir la matinée en temps libre animé ou en réalisant une autre activité qu'ils n'ont pas fait auparavant. Les animateurs sont disponibles pour les enfants

11h Mise de table

- Mise de table pour le repas du midi avec deux enfants volontaires

12h-13h Repas

- Repas tous ensemble
- Aide au débarrassage et nettoyage des tables
- Lavage des mains

Prendre le temps, attendre les plus petits, pendant les vacances nous ne sommes pas pressés par les heures d'école, nous profitons donc de ce moment pour partager un moments conviviale avec les enfants

16h-16h45 Goûter

- Lavage des mains
- Goûter tous ensemble (maternelles/primaires)

16h45-17h30 Activités

- Temps libre animé : jeux de société, foot, lecture...
- Tranches d'âges mélangées. Les animateurs sont disponibles pour les enfants

9h-9h30 Fin de l'accueil

- Rangement des ateliers
- Rituels : bonjour, explication de la journée avec les différentes activités proposées
- Répartition des enfants par groupe : maternelle/primaire

11h45-12h Avant repas

- Passage aux toilettes et lavage de mains
 - Descendre à la salle de restauration tous ensemble
- Tranches d'âges mélangées

13h-14h Temps calme

- Activités calmes (lecture, jeux de société, dessins, activités manuelles)
- Les animateurs sont disponibles pour les enfants

14h-16h Activités

- Déroulement des activités dirigées par l'animateur en lien avec le thème
 - Rangement des activités
- En fonction de la durée des activités, les enfants peuvent finir l'après-midi en temps libre animé ou en réalisant une autre activité qu'ils n'ont pas fait auparavant. Les animateurs sont disponibles pour les enfants

17h30-18h30 Départ échelonné

- Transmissions
 - Rangement au fur et à mesure des départs (par les enfants et animateurs)
- En attendant les parents, les enfants ont la possibilité de continuer les différentes activités de leurs choix. Les animateurs restent disponibles auprès des enfants



MATERNELLE

7h-9h Arrivée échelonnée des enfants

- Transmissions
 - Petit déjeuner
 - Temps libre animé : perles, dessins, jeux de société, lecture, discussion...
 - Possibilité de retourner se reposer
- Toutes les tranches d'âges sont mélangées.
Les animateurs sont disponibles pour les enfants

9h30-11h45 Activités

- Déroulement des activités dirigées par l'animateur en lien avec le thème
 - Rangement des activités
- En fonction de la durée des activités, les enfants peuvent finir la matinée en temps libre animé ou en réalisant une autre activité qu'ils n'ont pas fait auparavant. Les animateurs sont disponibles pour les enfants

12h-13h Repas

- Repas tous ensemble
- Aide au débarrassage et nettoyage des tables
- Lavage des mains

Prendre le temps, attendre les plus petits, pendant les vacances nous ne sommes pas pressés par les heures d'école, nous profitons donc de ce moment pour partager un moments conviviale avec les enfants

16h-16h45 Goûter

- Lavage des mains
- Goûter tous ensemble (maternelles/primaires)

17h30-18h30 Départ échelonné

- Transmissions
 - Rangement au fur et à mesure des départs (par les enfants et animateurs)
- En attendant les parents, les enfants ont la possibilité de continuer les différentes activités de leurs choix. Les animateurs restent disponibles auprès des enfants

9h-9h30 Fin de l'accueil

- Rangement des ateliers
- Rituels : bonjour, explication de la journée avec les différentes activités proposées
- Répartition des enfants par groupe : maternelle/primaire

11h45-12h Avant repas

- Passage aux toilettes et lavage de mains
 - Descendre à la salle de restauration tous ensemble
- Tranches d'âges mélangées

13h-16h Temps calme/sieste

- Passage aux toilettes
 - Temps histoire/relaxation...
 - Sieste
 - Activités dirigées ou libres
- Après 1h de repos ou 1/2 heure pour les plus grands, les enfants peuvent commencer une activités afin de laisser le temps à ceux qui dorment de se lever de façon échelonnée selon leurs besoins de sommeil

16h45-17h30 Activités

- Temps libre animé : jeux de société, foot, lecture...
- Tranches d'âges mélangées. Les animateurs sont disponibles pour les enfants



→ Les activités

Les activités proposées par l'équipe d'animation doivent répondre d'une part aux **objectifs pédagogies fixés**. D'autre part, tenir compte des **réalités matérielles, humaines, financières et être adaptées aux envies et rythme de l'enfant**.

L'accueil de loisirs étant un lieu **d'apprentissage et de découverte**, le champ d'activités proposé pourra être large et varié. Nous proposons chaque jour des activités manuelles collectives/individuelles, sportives, culinaires, des grands jeux, des sorties, des moments de détente. Ces activités sont conçues pour répondre aux besoins d'apprentissage des enfants, développer la créativité. Elles sont adaptées à l'âge et élaborer pour offrir un cadre ludique, enrichissant et stimulant.

Des **pôles permanents et en autonomie** sont également proposés : lecture, dessins, jeux de société, jeux d'extérieurs, perles, petites voitures, dinette.

L'activité doit tenir compte du **rythme de l'enfant** et être cohérente par rapport à la journée ou à la semaine proposée. Il ne faut pas oublier que **l'enfant est avant tout en vacances**, et que l'accueil de loisirs, même s'il peut faire découvrir de nouvelles activités, doit tenir compte du rythme et des capacités de l'enfant.

Les activités doivent être pensées comme un moment qui va permettre à l'enfant de **s'épanouir** d'une manière ou d'une autre. Les enfants doivent donc **y participer de manière volontaire et non contrainte**. Il s'agit pour l'équipe pédagogique de trouver des moyens **d'accompagner les enfants dans la réalisation de l'activité, de les aider à faire, de trouver les mots pour les encourager à participer**, mais sans **jamais forcer**.

Les activités sont **préparées en amont** par l'animateur via une fiche d'activité. Il doit **aménager, préparer son matériel** avant le démarrage de l'activité avec les enfants.

Les enfants **participent au rangement** mais l'animateur doit **finir de ranger et nettoyer** et s'assurer que tout est en ordre.

Pendant les sorties, nous proposerons également un temps calme pour tous, et nous installerons avec les moyens que nous posséderons un endroit pour la sieste des petits.



→ Vie quotidienne

La vie quotidienne concerne **l'ensemble des temps qui rythment la journée** du centre et qui **ne sont pas directement des temps d'animation**. Pour chacun de ces temps, il est nécessaire de prévoir une organisation qui permette d'une part le bon fonctionnement quotidien, et d'autre part de considérer ces temps comme des moments d'apprentissage de la vie en collectivités.

L'accueil de l'enfant



- Matin

Ce moment privilégié du premier contact doit permettre à l'enfant de **vivre le mieux possible la séparation avec le parent et d'aborder sa journée au centre à son propre rythme**.

Un animateur **accueille** les enfants et **les enregistre** sur une liste de présence (tablette), ce qui permet de contrôler les arrivées et de prendre en compte les besoins et souhaits des enfants pour la journée.

L'animateur doit se montrer **disponible et à l'écoute**. Il convient à la personne qui est en charge de l'enfant le matin de **signaler si toute autre personne viendra le récupérer le soir**. A l'accueil, l'animateur dispose d'un **cahier de liaison** pour y noter toutes les informations transmises par la famille.

- Soir

Un animateur présent, **pointe les départs** sur la liste et vérifie que les enfants **repartent bien avec la bonne personne**, avec toutes leurs affaires et informe les parents du déroulement de la journée.

Les repas



- Petit déjeuner

Le petit déjeuner peut être pris dans la structure mais il doit être **fournis par la famille**.

- Déjeuner

Les repas sont pris à la salle polyvalente de la salle des fêtes situé au 7 rue des écoles. Les repas sont fournis par **Uzel de Morteau**, les menus sont élaborés par une diététicienne et ils sont **réchauffés** par un membre de l'équipe pédagogique. Nous prenons le repas à partir de 12h.

Les **animateurs mangent à table avec les enfants** afin de favoriser les moments de convivialité et de partage, c'est aussi un **temps éducatif** où le plaisir de manger se conjugue avec des apprentissages sociaux et nutritionnels. Manger ensemble permet de transmettre les règles de politesse (attente de son tour, usage des couverts...). Nous ne forçons pas les enfants à tout manger cependant les enfants doivent **goûter à tout** avant de décider s'ils aiment ou non, **tout comme l'équipe**. L'équipe est vigilante aux **régimes alimentaires et allergies**. Deux enfants sont conviés à la mise en place avec un membre de l'équipe. A la fin du repas, tous les enfants **participent au débarrassage et au nettoyage des tables**.

C'est un temps de la vie quotidienne qui doit permettre de favoriser les échanges.

- Goûter

Le goûter est **préparé par l'équipe**. Il est pris à partir de 16h dans l'accueil de loisirs situé au 7 rue des écoles. L'équipe veille également à ce que le goûter soit **consistant, sans pourtant être excessif** et il est choisi en fonction du repas du midi afin d'équilibrer au mieux tous les repas de la journée. Généralement nous proposons : pain, fromage, chocolat, confiture, fruits, yaourts. Depuis l'année 2024, nous avons décidé de ne plus donner aux enfants des gâteaux industriels (sauf cas exceptionnel comme les pique-niques) dans un souci d'équilibre.



L'hygiène

Nous veillons en permanence à assurer **l'hygiène et la propreté** des enfants. Les tous petits sont systématiquement accompagnés pour se laver les mains et les commissions. Les animateurs veillent également à ce que les plus grands se lavent bien les mains avant et après le repas ainsi qu'après le passage des toilettes.

Les siestes



Les siestes (ou temps de repos) ont pour objectifs d'aider les enfants à se reposer de manière sereine et bénéfique, tout en favorisant leur développement physique et émotionnel. Les enfants de 3 à 6 ans sont les premiers bénéficiaires de ce moment. Plusieurs cas sont possibles :

- Les plus petits s'endorment : les laisser dormir jusqu'à leur réveil
- Cas contraire, ils ne s'endorment pas : les laisser en temps de repos minimum 45mins
- Les plus grands s'endorment : les laisser jusqu'à leur réveil
- Cas contraire, ils ne s'endorment pas : les laisser en temps de repos ½ heure

Un animateur est désigné, en fonction du planning pour surveiller la sieste du début jusqu'à la fin en restant attentif et discret.

Il doit préparer l'environnement pour qu'il soit propice à la détente avec une ambiance calme. L'animateur doit également veiller à la préparation des enfants : WC, doudou...

Pour introduire le temps de repos, l'animateur propose une histoire, une musique douce, des bruits apaisant... et explique aux enfants que c'est un moment de repos pour que chacun puisse se détendre et même dormir pour ceux qui en ressentent le besoin



Santé, sécurité



Soins

Pour inscrire leur enfant à l'accueil de loisirs, les parents doivent au préalable remplir une **fiche sanitaire** où sont stipulés les allergies, les traitements médicaux, PAI (Projet d'Accueil Individualisé), les numéros d'appel en cas d'urgence.

Les **allergies sont affichées** dans la cuisine de la cantine et dans les locaux du périscolaire-accueil de loisirs afin d'être vu par l'équipe. Les enfants présentant des allergies doivent bénéficier d'un **PAI** et qui sont regroupés dans un endroit précis dans le placard de la cuisine.

Les **trousses à pharmacie sont vérifiées régulièrement** et les éléments manquants sont rajoutés. La trousse à pharmacie dans la cantine se trouve dans le placard de la cuisine et dans le périscolaire-accueil de loisirs elle se trouve dans le placard (en haut à gauche) de la cuisine.

Les **soins** doivent être notés sur le **cahier de pharmacie** qui est joint aux trousses par l'animateur qui prend en charge l'enfant

Pour les « petits accidents » nous disposons de **vêtements de rechange**. L'animateur doit prévenir les parents lors des transmissions du prêt de vêtements et les parents doivent nous les **restituer propres**.

Lors de tous les **déplacements**, l'équipe prend systématiquement les **trousses de secours**, la **liste des enfants** ainsi que leurs **fiches sanitaires** (tablette).

Nous demandons aux parents de nous **informer sur l'état de santé de l'enfant** (fièvre, toux, poux...)

Sécurité

Accueillir et gérer un public d'enfants suppose de vérifier en permanence que l'environnement matériel et les comportements humains garantissent de **bonnes conditions de sécurité**. Toute l'équipe doit redoubler de vigilance pour **surveillance des enfants**. Il est également important d'informer les enfants eux-mêmes des risques de la vie quotidienne. La directrice peut intervenir auprès de l'animateur si la sécurité de l'enfant est menacée. Et elle a le pouvoir de contacter la famille si nécessaire. Chaque animateur veille à la sécurité du lieu avant de démarrer une animation.

Des fiches procédures détaillées sont également consultables par toute l'équipe (voir annexe)

TAUX D'ENCADREMENT


EN ACCUEIL DE LOISIRS PÉRISCOLAIRE

HORS VACANCES SCOLAIRES SUR LES TEMPS PÉRISCOLAIRES

POUR LES ENFANTS DE - 6 ANS



POUR LES ENFANTS DE 6 ANS ET +




TOUS DROITS RÉSERVÉS ©

TAUX D'ENCADREMENT

EN ACCUEIL DE LOISIRS

PENDANT LES VACANCES SCOLAIRES

POUR LES ENFANTS DE - 6 ANS



POUR LES ENFANTS DE 6 ANS ET +



TOUS DROITS RÉSERVÉS ©

TAUX D'ENCADREMENT

EN ACCUEIL DE LOISIRS PÉRISCOLAIRE

ORGANISÉ DANS LE CADRE D'UN PEDT
- DE 5 HEURES CONSÉCUTIVES (AVANT OU APRÈS L'ÉCOLE)

POUR LES ENFANTS DE - 6 ANS



POUR LES ENFANTS DE 6 ANS ET +



TOUS DROITS RÉSERVÉS ©

TAUX D'ENCADREMENT

EN ACCUEIL DE LOISIRS PÉRISCOLAIRE

ORGANISÉ DANS LE CADRE D'UN PEDT
+ DE 5 HEURES CONSÉCUTIVES (EX : MERCREDI)

POUR LES ENFANTS DE - 6 ANS



POUR LES ENFANTS DE 6 ANS ET +



TOUS DROITS RÉSERVÉS ©

Sécurité alimentaire

La **préparation des repas** est confiée à un prestataire de service « **Château d'Uzel Morteau** ». Celui-ci veille au respect des **consignes d'hygiène et à la réglementation en vigueur**. La directrice a un droit de regard de ces règles et doit le signaler en cas de manquement.

Les plats sont **réchauffés par nos soins** et la température est vérifiée pour chaque plat avec un thermomètre culinaire (**minimum 63°C**)

Les **goûters** (chocolat, confiture, fromages...) sont **rangés dans le placard propre et accessibles seulement aux animateurs ou dans le réfrigérateur**. Nous veillons aux **dates de péremption** avec des fiches. L'équipe doit donc vérifier cette fiche régulièrement, faire le **tri** et **noter la date d'ouverture** des aliments (produits entamés), vérifier la **température du réfrigérateur**.

En cas **d'atelier cuisine** avec les enfants, les mêmes règles sont appliquées et l'animateur doit également : s'assurer que les enfants se soient tous **lavés les mains** correctement et il a l'obligation de **garder un échantillon de la préparation** (100g minimum) et de le conserver 3 jours.

Cadre et règles

La directrice et son équipe sont **garants du respect de la réglementation en vigueur des accueils de mineurs et des règles établies au sein de la structure**.

Les **règles de vie** ont pour fonction **d'établir un cadre** en donnant des **repères clairs aux enfants**. Elles ont été élaborées en équipe et avec les enfants en début d'année. Elles sont affichées à la vue de tous, elles sont **réexpliquées régulièrement** et peuvent être **modifiées en fonction des besoins de chacun**.

Les règles de vie :

- Respect des autres : écoute et respect de la parole, comportements respectueux (gestes violents, insultes, moqueries interdits), respect de la politesse (bonjour, au revoir, merci...)
- Sécurité : ne pas dépasser l'adulte pendant les déplacements, respecter les consignes de sécurité pendant les activités, ne pas courir à l'intérieur
- Responsabilité personnelle : veiller à ses affaires et à celles des autres, aider au rangement et respecter le matériel
- Solidarité et coopération : encourager les enfants à s'entraider et à partager
- Respecter les règles de vie du lieu : respecter des activités, des différents moments de la journée, gérer son comportement en fonction des endroits (intérieur-extérieur : courir, crier...)
- Bien-être et respect de soi : être attentif à ses besoins (manger, repos...), savoir dire non ou demander de l'aide en cas de difficultés, gérer ses émotions de manière appropriée
- Respecter l'environnement : ne pas gaspiller, ne pas jeter à terre les déchets, trier un minimum

Objets personnels :

L'apport d'objets personnels des enfants est déconseillé. La structure décline toute responsabilité si un objet est perdu, abîmé ou cassé.

➔ Les rôles de chacun

La direction

La **directrice** a un rôle fondamental. Elle est **garante du bon fonctionnement de l'accueil**. Elle doit **transmettre** à toute l'équipe d'animation les **valeurs éducatives et le projet pédagogique**. Elle veille à sa **bonne compréhension et à son application**.

La directrice a également un **rôle formateur**, concernant le suivi des stagiaires BAFA mais aussi au quotidien avec l'équipe d'animation en général.

La directrice doit :

- Être le moteur de l'équipe et être à son écoute, ouvert à l'échange
- Avoir connaissance du projet éducatif, du contexte local, environnement
- Avoir connaissances des différents publics accueillis
- Avoir des connaissances des méthodologies de projet
- Avoir les connaissances de base en droit du travail et gestion administrative
- Être responsable légal vis-à-vis du ministère de la jeunesse et des sports
- Savoir communiquer et informer à bon escient, développer des partenariats
- Organiser des bilans réguliers avec son équipe et avoir connaissance des techniques de conduite de réunion, gestion et animation d'une équipe
- Veiller au respect des règles de sécurité et avoir connaissance de la réglementation
- Régler des problèmes matériels, gérer des litiges
- Rencontrer les parents
- Être en contact régulier avec les responsables
- Construire un projet pédagogique et y être garant
- Adopter un comportement en adéquation avec sa fonction
- Avoir une attitude cohérente avec l'ensemble de l'équipe

Les animateurs

Les **animateurs** assurent un rôle **référent auprès des enfants**. Ils doivent **faire passer des bons moments et de bonnes vacances aux enfants** qui leur sont confiés ; les enfants présents n'ont pas forcément choisi d'être en accueil de loisirs. C'est à l'animateur de **faire de ce temps un plaisir**.

L'animateur doit :

- Respecter les consignes de sécurité
- Faire preuve de bon sens
- Avoir du respect pour les enfants et les adultes
- Respecter le matériel et son environnement
- Communiquer, collaborer avec son équipe
- Anticiper, préparer, animer et ranger les activités qu'il propose
- Être à l'écoute
- Motiver, dynamiser le groupe d'enfant
- Mener des animations en assurant la sécurité du groupe
- Accueillir les parents
- Participer au repas
- Accompagner les enfants dans leur vie quotidienne et être présent tout le long de leur journée (hors pauses réglementaires)

→ Les relations



Les relations adultes/enfants

Basées sur le **respect mutuel de chacun**.

L'animateur doit se mettre à la **hauteur des enfants** pour discuter ou pour jouer, en leur expliquant simplement les choses. Il doit être à **l'écoute**, doit faire preuve **d'autorité (ce n'est pas hurler)** et veiller au **respect des règles de vie**. Il doit également adopter une **attitude impartiale** en cas de conflit. L'animateur doit **garantir la sécurité physique, affective et morale** des enfants. Si un enfant se sent mal ou se blesse, il doit faire preuve d'une attention particulière à son égard.

Les relations avec les familles

L'accueil des familles est aussi important que celui des enfants. L'animateur se doit d'avoir une **attitude rassurante et sécurisante** auprès de l'enfant mais aussi du parent. Au moment de l'accueil, l'animateur doit **informer les familles** sur le déroulement de la journée et lorsque l'enfant repart, il informe le parent sur la journée qui s'est déroulée (si tout s'est bien passé, s'il a bien mangé, s'il s'est blessé...) **ATTENTION : ne pas toujours rapporter que le négatif**.

Les relations dans l'équipe d'animation

Si l'animateur pose une **sanction**, il se doit **d'avertir le reste de l'équipe**. L'animateur doit faire preuve **d'initiative** dans la vie quotidienne ainsi que dans les temps d'animation. Les animateurs doivent **communiquer** les informations qu'ils reçoivent au reste de l'équipe et à la direction oralement et à l'écrit dans le cahier de liaison mis à disposition. En cas de **conflits** au sein de l'équipe, les animateurs doivent **s'expliquer à l'écart des enfants** ou même en parler à la direction.

Les relations avec l'extérieur

Les animateurs et la direction sont tenus de respecter le **secret professionnel** (ne pas divulguer les informations personnelles ou confidentielles obtenues dans le cadre de la profession) et la **discrétion professionnelle** (capacité de gérer les informations sensibles de manière prudente et respectueuse, cela implique de ne pas parler des informations personnelles ou confidentielles en dehors du cadre professionnel).

Respecter ces deux notions permet de **garantir le respect des individus** mais aussi de **promouvoir des pratiques éthiques et responsables**. Ce sont des principes essentiels pour établir des relations de confiance et assurer un environnement sûr et respectueux.

Les conséquences du non-respect du secret et de la discrétion professionnelle :

- Perte de confiance
- Sanctions légales ou disciplinaires (poursuites judiciaires ou des sanctions professionnelles)

→ Le téléphone portable

Le téléphone portable :

- Le téléphone peut être utilisé pour la prise des **photos ou vidéos** afin d'immortaliser des moments importants. Il est donc important de **respecter la vie privée des enfants et de demander l'accord préalable des parents pour toute publication ou diffusion d'image**.
- Les animateurs doivent avoir leur **téléphone à disposition** pour gérer des **situations imprévues ou d'urgence** (contacter les services d'urgence)
- Mais l'usage du téléphone par le personnel doit **être limité** pendant les heures de travail : il ne doit **pas interférer dans la qualité de l'encadrement des enfants**. Le téléphone **ne doit pas être posé sur la table pendant les moments des repas**.
- Le téléphone est **autorisé librement** pendant les moments de **pause**.

Le téléphone portable doit donc être **utilisé à bon escient**, dans un **cadre défini et respectueux de l'éthique professionnelle**.

Ne pas hésiter à demander à la direction pour toutes questions ou demande spécifiques liés au téléphone portable.

La direction se réserve le droit de changer ces règles si des abus sont constatés.

→ Les pauses

Les animateurs bénéficient de **30 minutes de pause** si leur journée de travail est **égale ou supérieure à 6h**. Les pauses seront prises à tour de rôle suivant le planning donné par la direction.

Pauses cigarettes : aucun cadre légal ne consacre un droit à la « pause cigarette », c'est donc une tolérance. La direction a décidé de ne pas accorder de pauses cigarettes dans un souci d'équité et de responsabilité professionnelle (sauf cas exceptionnel). Cependant, pendant la pause de 30 minutes ou avant/après une prise de poste la cigarette est autorisée à l'abris des regards des enfants.

→ Gestion des conflits

Comment gérer les conflits entre les enfants ?

1- Comprendre les causes du conflit :

Amener les enfants à **identifier** ce qui peut provoquer des tensions (manque de partage, opinion différents, malentendus...)

2- Développer les compétences émotionnelles :

Aider les enfants à **gérer leurs émotions** et **reconnaître celles des autres**.

3- Résolution des conflits :

Encourager la **communication** et la recherche de **solution constructives**.

Les sanctions :

Les sanctions doivent être **réfléchies, pédagogiques et adaptées à l'âge des enfants**. L'objectif principal n'est pas de punir, mais d'**apprendre** aux enfants à **comprendre les conséquences de leurs actes** (ils sont responsables de leur comportement) et à respecter les règles de vie.

Principe généraux :

1- Non-violence :

Aucune sanction **ne doit être violente** (physiquement ou psychologiquement).

2- Proportionnalité :

La sanction doit être en **adéquation avec la faute commise**. Elle doit être **adaptée** à l'âge et la maturité de l'enfant.

3- Éducative :

La sanction doit permettre à l'enfant de **comprendre** ce qui a été mal et comment **rectifier** son comportement (communication avec l'enfant : est ce qu'il sait pourquoi son comportement n'est pas correct ? Comment il peut s'améliorer ?) ...

Types de sanctions :

1- Avertissement ou rappel à l'ordre :

Expliquer à l'enfant de manière **calme et respectueuse** que son comportement est inapproprié et que des règles doivent être respectées.

2- Explication et réparation :

Faire comprendre à l'enfant l'impact de son comportement sur les autres et lui demander de **réparer** le dommage ou de **s'excuser**.

3- Temps de réflexion :

Permettre à l'enfant de se **calmer et de réfléchir** à son comportement.

4- Retrait temporaire d'un privilège :

Enlever temporairement un privilège ou une activité pour faire comprendre à l'enfant qu'il y a des **conséquences à son comportement**.

5- Médiation ou discussion de groupe :

Lorsque plusieurs enfants sont impliqués dans un conflit, organiser une **discussion encadrée** pour que chacun puisse s'exprimer et trouver une solution ensemble.

6- Sanction progressives :

Dans le cas d'un comportement récurrent, une **série de sanctions** peut être mise en place, en fonction de l'intensité des comportements.

7- Aide à la responsabilisation :

Mettre l'accent sur la **prise de conscience** de l'enfant. L'aider à **réfléchir** sur son comportement et trouver des **solutions adaptées**.

Précautions et bonnes pratiques :

1- Toujours expliquer :

Chaque sanction doit être **accompagnée d'une explication** claire pour que l'enfant comprenne pourquoi son comportement n'est pas acceptable.

2- Rester calme et bienveillant :

L'animateur doit toujours garder son **calme** et éviter de punir sur le coup de la colère.

3- Eviter les sanctions collectives :

Les sanctions doivent être **individualisées**. Ne pas punir un groupe entier pour le comportement d'un ou deux enfants.

4- Favoriser la communication :

Les discussions avec les enfants, tant avec ceux sanctionnés qu'avec les autres, doivent être ouvertes, **respectueuses et constructives**.

Quand prévenir les parents :

- Comportement récurrent ou persistant
- Comportement qui met en danger l'enfant ou les autres
- Comportement nécessitant un suivi spécifique
- En cas de sanction sévère
- Si la situation échappe à l'équipe d'animation

Comment prévenir les parents ?

1- Clarté et objectivité :

Il est important de rapporter le comportement de manière **réelle, sans jugement**. Les parents doivent être informés des faits précis et de ce qui s'est passé.

2- Respect et bienveillance :

L'échange doit se faire dans un **esprit de collaboration**. Il ne s'agit **pas de blâmer** l'enfant, mais de chercher des **solutions adaptées**.

3- Moment opportun :

Se mettre à l'écart avec les parents pour favoriser une bonne communication et mettre un cadre de confiance et respect.

Prévenir les parents doit se faire dans un **esprit de partenariat et de coopération**. L'objectif est d'améliorer le bien-être de l'enfant et d'assurer une gestion constructive de son comportement, en tenant compte des spécificités de chaque enfant.

4-Evaluation

L'évaluation va permettre à l'équipe pédagogique de constater si les objectifs pédagogiques fixés sont atteints. Une évaluation régulière est nécessaire pour pouvoir ajuster les activités et la vie quotidienne en fonction des objectifs. Pour cela, le directeur et les animateurs ont un rôle d'observation lors des moments de vie du centre et doivent être à l'écoute du ressenti des enfants et des parents ainsi qu'à leurs demandes.

Des temps d'évaluation formels ou ludiques seront organisés avec les enfants pendant différents temps et un bilan avec l'équipe sera réalisé à chaque fin de période (avant chaque vacances).

Les objectifs seront évalués grâce à ces tableaux :

Objectifs pédagogiques	Moyens	Critères	Indicateurs
Stimuler l'imaginaire et la créativité	Mise en place d'ateliers d'expression artistique (dessin, danse, bricolage autour de l'automne), création collective d'un spectacle	L'enfant participe activement aux activités créatives et exprime ses idées	Au moins 80% des enfants participent aux ateliers et proposent des idées pour le spectacle
	Valorisation des créations (exposition, spectacle)	L'enfant est fier de ses réalisations et souhaite partager	100% des productions collectives sont exposées

Objectifs pédagogiques	Moyens	Critères	Indicateurs
Renforcer la socialisation et la coopération	Organisation d'ateliers en petits groupes pour la préparation du spectacle	L'enfant participe à un projet collectif	80% des enfants participent aux responsabilités mises en place
	Mise en place d'ateliers manuels collectifs (fresques, affiches, décors) et de jeux collectifs favorisant la coopération	l'enfant collabore avec les autres et participe à un projet collectif	80% des enfants travaillent en groupe sans conflit majeur

5-Annexes

→ Procédures

ACCUEIL

ACCUEIL ARRIVÉE DE L'ENFANT

Ce moment doit permettre à l'enfant de vivre le mieux possible la séparation avec les parents et d'aborder sa journée au centre à son propre rythme

- Un animateur doit être présent pendant la période d'accueil et être réactif lorsqu'une famille arrive

Il enregistre l'enfant inscrit sur la liste des présences (tablette) et doit échanger avec la famille afin de s'assurer d'avoir pris en compte toutes les informations nécessaires concernant l'enfant.

- L'animateur dispose d'un cahier de liaison pour y noter toutes les infos transmises par la famille et à retransmettre au reste de l'équipe par écrit et par oral
- Les animateurs doivent régulièrement regarder le contenu du cahier de liaison
- L'animateur doit se montrer disponible et à l'écoute, proposer des activités (dessins, jeux de société...). Cela facilite la séparation avec les parents

Il convient à la personne qui a la charge de l'enfant le matin de signaler si toute autre personne viendra le récupérer le soir. Si cette personne n'est pas indiquée sur la fiche de l'enfant, le parent doit transmettre un écrit signé l'autorisant à récupérer l'enfant.

ACCUEIL DÉPART DE L'ENFANT

Afin d'assurer au mieux la sécurité des enfants, le moment de départ doit être contrôlé systématiquement par un animateur.

- L'animateur doit s'assurer de l'identité de la personne venant récupérer l'enfant
- Chaque départ doit être pointé sur la tablette
- Les informations concernant le déroulement de la journée de l'enfant doivent être transmises aux parents

Autorisation de départ seul :

- Seul les enfants ayant une autorisation écrite et signée par les parents sont autorisés à quitter le centre ou s'il est coché oui sur leur fiche de renseignement
- en cas d'autorisation ponctuelle, celle-ci est noté dans le cahier de liaison avec date et signature du parent

Autorisation parentale :

Si l'un des parents est privé de l'autorité parentale, il ne pourra en aucun cas récupérer son enfant sans un accord écrit du parent ou de la personne exerçant l'autorité parentale.

ACCUEIL D'UN NOUVEL ENFANT

Pour tous les enfants qui viennent pour la première fois à l'accueil de loisirs, une visite le premier jour est proposé à l'enfant et aux parents (s'il souhaite l'accompagner) par l'animateur qui l'accueille.

Chaque jour, des temps de regroupement et d'échanges sont organisés avant de démarrer les animations afin de discuter, se présenter et expliquer le déroulement de la journée.

SORTIE

SORTIES EXTÉRIEURS : COUR D'ÉCOLE, TERRAIN

Lors d'un jeu en extérieur :

- un animateur est systématiquement présent dehors avec les enfants
- Si le groupe est conséquent, le nombre d'animateurs doit être suffisant et respecter le taux d'encadrement
- L'animateur se muni d'une trousse à pharmacie, eau et gobelets (en cas de fortes chaleurs)
- L'animateur donne des consignes de sécurité et la zone de jeu

SORTIE À PIED : BALADES

Pour toutes sorties à pied avec un groupe d'enfant, le groupe doit être accompagné par le nombre d'animateurs correspondant aux taux d'encadrement.

Le groupe doit respecter le code de la route et se déplacer sur les trottoirs en emprunter le trajet le plus sécurisé.

Les enfants doivent emporter avec eux la liste des enfants ainsi qu'une trousse de secours et être visible en portant un gilet.

L'itinéraire des trajets doit être connu des animateurs avant afin de déceler les dangers possibles.

Lorsque le groupe traverse une route, le groupe doit emprunter les passages piétons (s'il n'y en a pas, traverser à un endroit le plus visible de loin par les automobilistes). L'animateur demande au groupe de s'arrêter avant le passage piéton et doit se positionner au milieu de la route pour bloquer les voitures le temps que le groupe traverse.

SORTIES EN CAR

En amont de la sortie :

- Listing des enfants et faire les groupes (si besoin)
- Regrouper fiches sanitaires (tablette), PAI, trousse de secours
- Prévoir le goûter et le matériel à emmener
- Prévenir les parents du jour de la sortie et des choses à prévoir (à faire pendant l'accueil des jours précédents, mails, affiches...)
- Préparer les étiquettes (ou autres) pour identifier les enfants pendant la sortie

Jour J :

- Mettre les étiquettes aux enfants
- Rassembler le matériel
- 30 mins avant le départ (ou+) : rassembler les enfants, rappel des règles, passage aux toilettes
- Vérifier si tous les enfants ont leurs affaires et pique nique
- Compter les enfants avant le bus, dans le bus, en descendant du bus, pendant la sortie...
- Se présenter au chauffeur, revoir horaires et lieu de la sortie
- S'assurer des ceintures de sécurité
- Vérifier qu'il ne reste rien dans le bus lors des descentes

Mémo liste matériel

- Fiches sanitaires
- PAI, trousse de secours
- Bouteille eau, pique-nique, gobelets
- Goûter
- Vêtements de rechanges
- Sac poubelles, petits sacs pour transport
- Gilets jaunes

PROCÉDURE D'URGENCE

POUR UN ACCIDENT OU UNE BLESSURE D'UN ENFANT

1- Appeler les secours (15 SAMU - 18 POMPIERS)

2- Un animateur doit éloigner le reste du groupe du lieu de l'accident

3- un animateur (ou la direction) reste avec l'enfant et l'accompagne avec les secours si besoin

4- Prévenir directement après les secours :

- La directrice Charlotte Allemandet 06.37.62.56.81
- ou la directrice Lysiane Cretenet 06.72.26.90.15

Ou à défaut:

- Gilles Mangeot 06.78.33.87.37 ou Coralie Monnier 07.85.54.79.87

5- Prévenir la famille

6- Remplir une déclaration d'accident et l'envoyer à la fédération

→ **Fiches de sortie**

FICHE DE SORTIE

Sortie proche : bibliothèque, terrain...

Nous sommes, retour prévu à

Listing enfants :

Animateurs :

Informations complémentaires/observations :

Signature

FICHE DE SORTIE

Date :

Lieu :

Moyen de déplacement :

Heure de départ :

Heure de retour :

Nombres d'enfants : -6ans

+6ans

Nombres d'animateurs :

Animateur référent :

Téléphone (URGENCE) :

Informations complémentaires/observations :

Signature animateur référent

→ Stagiaire, BAFA

Grille d'évaluation stagiaire BAFA



Indicateurs	😊	😐	😞	Observation
Connaître ses responsabilités engagées <ul style="list-style-type: none"> - Obligation de surveillance - Obligation de sécurité 				
Sécuriser les espaces, le matériel				
Appliquer les consignes de sécurité données par sa hiérarchie <ul style="list-style-type: none"> - Suivi sanitaire des enfants - Procédure d'urgence (accidents, incendies...) - Consignes de sécurité liés aux activités à risques et déplacements 				
Garantir la sécurité morale et affective des enfants <ul style="list-style-type: none"> - Etre à l'écoute de leurs besoins - Gérer les conflits - Respecter leurs rythmes - Veiller à leur hygiène corporelle et vestimentaire - Respecter les autres et le principe de laïcité 				
Connaître les besoins et capacités des enfants selon leur âge				
Identifier les valeurs portées par le projet éducatif et pédagogique de la structure				
Proposer des activités/animations en lien avec le projet pédagogique, le thème				
Préparer une activité <ul style="list-style-type: none"> - Préparer son matériel - Compléter une fiche de séance 				
Animer une activité <ul style="list-style-type: none"> - Donner du sens - Susciter l'implication des enfants - Définir et transmettre les consignes 				
S'adapter <ul style="list-style-type: none"> - A son équipe - Aux imprévus (météo, effectif) - A l'environnement (structure et territoire) 				
Se positionner comme un adulte référent <ul style="list-style-type: none"> - Avoir une autorité adaptée - Avoir une tenue adaptée - Etre ponctuel - Avoir un comportement adapté - Avoir un langage adapté 				
Travailler en équipe <ul style="list-style-type: none"> - Etre en force de proposition - Exprimer ses difficultés et chercher à les résoudre avec l'équipe - Respecter le règlement intérieur - Coopérer avec son équipe - Accepter les analyses critiques de ses actions - Savoir gérer son propre rythme de vie 				

<u>Axes améliorations</u>	<u>Points forts</u>

Bilan final :

Nom directeur, signature, tampon de la structure

Signature du stagiaire

