

PORTAIL EN LIGNE FAMILLES RURALES

Compléter le dossier d'inscription

ACCEDER A VOTRE COMPTE ET CREER VOTRE MOT DE PASSE

Vous allez recevoir un mail sur votre boîte mail avec un lien pour valider la création de votre compte :



Cliquer sur le lien fourni dans le mail

Vous arrivez sur le Portail en ligne Familles Rurales Ille et Vilaine :



Créer votre mot de passe, confirmer le et cliquer sur valider

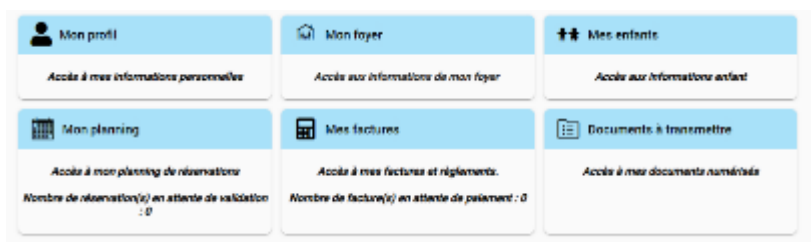
Une fois votre mot de passe validé vous recevrez un mail de confirmation sur votre boîte mail.

VOTRE ESPACE

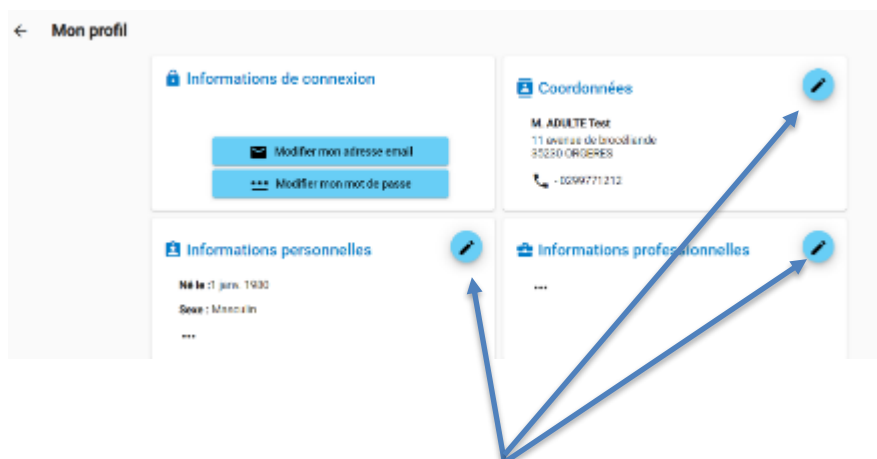
Bienvenue dans votre espace personnel



Vous avez accès à 6 onglets différents :



Onglet : Mon profil



En cliquant sur le crayon à droite de l'onglet vous pouvez modifier ou compléter les informations vous concernant

Onglet : Mon foyer

Bienvenue sur votre espace de démarches en ligne accessible 24h/24h !

Familles rurales
Vivre mieux !
ILLE-ET-VILAINE

PORTAIL DES FAMILLES

ENFANCE Bien grandir JEUNESSE Donner vie à ses projets

← Mon foyer

Moi

M. ADULTE Test (MARI)
11 avenue de la coéducation
35250 ORGERES
- 0209771212

Autre responsable

Coordonnées de correspondance

Informations complémentaires

ADULTE
11 avenue de la coéducation
35250 ORGERES
- 0209771212

Situation familiale : MARI

Moi : vous renvoie vers la page mon profil

Autre responsable : vous permet de remplir ou vérifier les informations concernant votre conjoint(e)

Bienvenue sur votre espace de démarches en ligne accessible 24h/24h !

Familles rurales
Vivre mieux !
ILLE-ET-VILAINE

PORTAIL DES FAMILLES

ENFANCE Bien grandir JEUNESSE Donner vie à ses projets

← Mon[Maj] conjoint[e]

Coordonnées

Informations personnelles

Informations professionnelles

Validation

Coordonnées

Civilité

Nom *

Prénom *

Adresse

Rechercher une adresse

N°

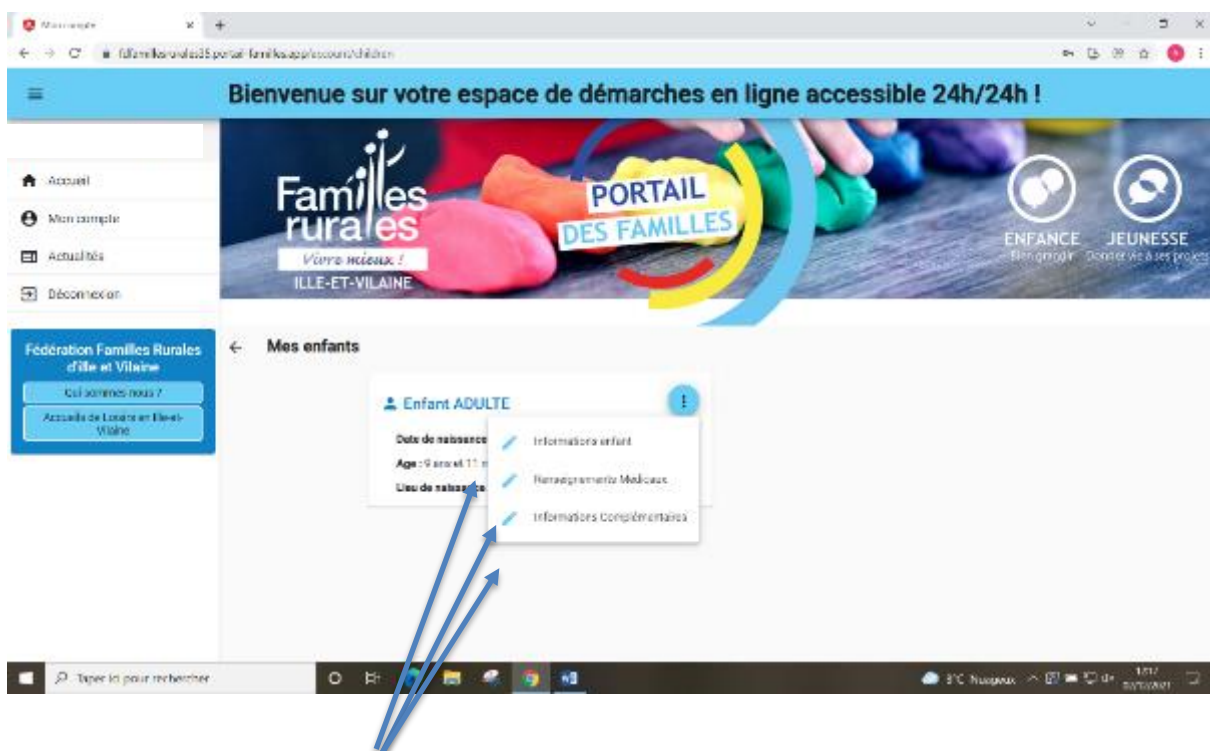
Avenue / Rue / Allée / Lieu-Dit / etc... *

Coordonnées de correspondance et informations complémentaires : vérifier et compléter vos informations

Onglet : Mes enfants



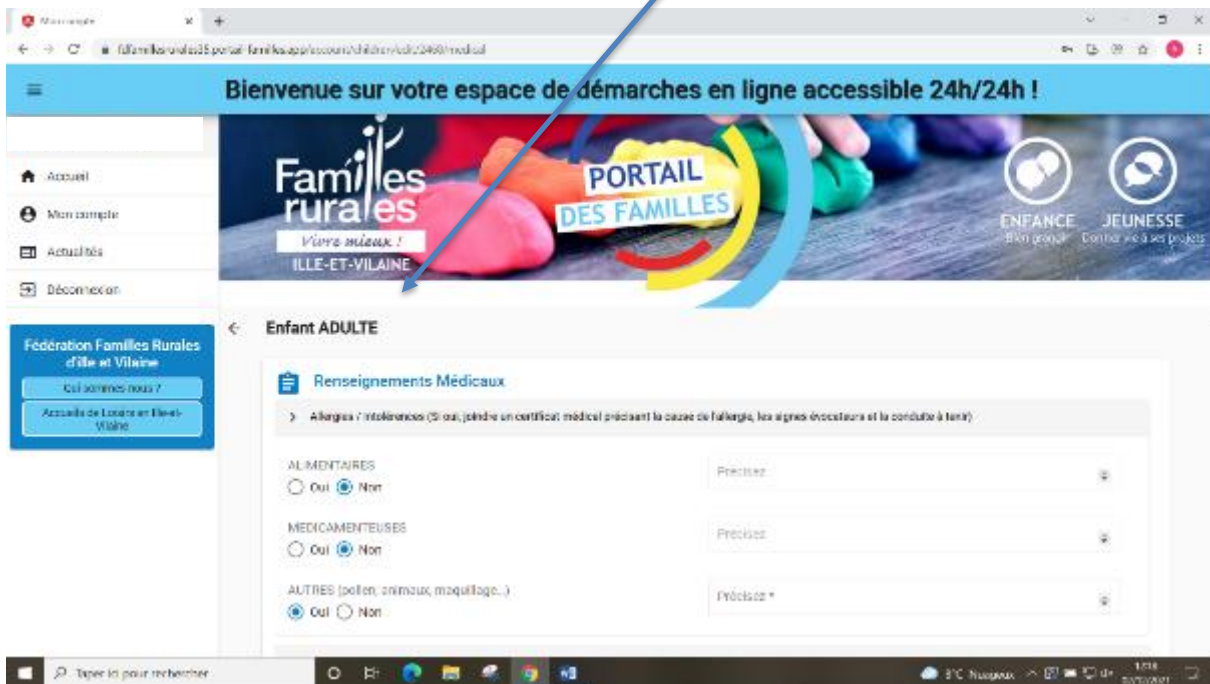
Pour vérifier les informations de vos enfants, veuillez cliquer ici



En cliquant sur le crayon à droite de l'onglet vous pouvez modifier ou compléter les informations concernant votre enfant

Informations enfant : Dans cette rubrique vous allez pouvoir modifier (nom, prénom, âge, ...)

Renseignements Médicaux : Dans cette rubrique vous allez pouvoir renseigner (les allergies, régimes alimentaires, joindre des certificats médicaux)



Informations complémentaires : Dans cette rubrique vous allez pouvoir renseigner des informations complémentaires sur votre enfant (personnes à contacter d'urgence, personnes autorisées à venir chercher votre enfant)



Personnes à contacter en cas d'urgence ou personnes autorisées à venir chercher l'enfant : cliquer sur ajouter une personne, et compléter les informations suivantes :

The screenshot shows a web browser window with the URL famillesrurales25.parcifamilia.app/icoeur/children/2468/compte/mon. The page title is "Bienvenue sur votre espace de démarches en ligne accessible 24h/24h !". A modal window titled "Ajouter une personne" is open, containing the following fields:

- Nom *
- Prénom *
- Lié avec l'enfant *
- Rechercher l'adresse
- Adresse
- Complément d'adresse
- Code postal
- Ville
- Téléphone domicile *
- Téléphone mobile

Buttons for "Annuler" and "Valider" are at the bottom right of the modal.

Documents à transmettre :

Dans cette rubrique, il faudra ajouter les documents suivants : assurance responsabilité civile, carnet de vaccination, PAI, attestation CAF)

Pour nous envoyer vos justificatifs, vous pouvez soit les scanner soit les photographier.

Avant d'envoyer votre document, assurez-vous que :

- Les documents soient bien lisibles, correctement cadrés et complets (quatre coins visibles).
- Les noms de documents soient facilement compréhensibles.

The screenshot shows the "Documents à transmettre" page in the "Portail des Familles Rurales" system. The page header is "Bienvenue sur votre espace de démarches en ligne accessible 24h/24h !". The main content area features a banner for "Famille rurales" and "PORTAIL DES FAMILLES" with icons for "ENFANCE" and "JEUNESSE". Below the banner, the page title is "Documents à transmettre". A text box contains the following instructions:

Pour nous envoyer vos justificatifs, vous pouvez soit les scanner soit les photographier.
Avant d'envoyer votre document, assurez-vous que celui-ci est correctement cadré et bien lisible, puis veuillez prendre connaissance des recommandations suivantes :

- Les documents doivent être bien lisibles et complets (quatre coins visibles)
- Mettre des noms de documents facilement compréhensibles.
- Les formats acceptés sont :

Votre espace personnel est maintenant créé et complété. Vous allez maintenant pouvoir réserver une place pour votre enfant sur le(s) jour(s) souhaité(s).

LORS DE VOS PROCHAINS ACCES

Vous allez pouvoir avoir accès à la rubrique « PLANNING », un second tutoriel vous présente la méthode pour inscrire vos enfants sur les différents périodes en fonction de votre accueil de loisirs.