


Bienvenue aux nouveaux Ch'attons et aux nouvelles professionnelles :



Raphaël



Valentin



Robin




Ruben



Victor




Pauline



Téo



Sarah,
Éducatrice de
jeunes enfants,
remplaçante de
Cécile.



Emilie G.
Auxiliaire de
puériculture
remplaçante de
Tiphaine B.



Afin de garantir la sécurité des enfants accueillis et en vertu de l'Art.R2324-17 du Code de la santé publique, nous vous demandons de veiller à ce que les enfants ne portent aucun bijou, pince à cheveux, boucles d'oreille et petits accessoires pouvant être inhalés ou ingérés par les plus petits.

*Petits
mémo*

- 🌸 **Médiathèque :** prochaine sortie le Mardi 21 octobre
- 🌸 **Café des parents:** mardi 14 octobre
- 🌸 **Sortie boulangerie:** le jeudi 16 octobre

En partenariat avec :



« Qu'est-ce que chat raconte? »
La gazette des Ch'attons


N°8: Septembre 2014



Cueillette d'automne



2014



Découv' art

Sur les traces de Keith Haring


Artiste, peintre, sculpteur, dessinateur américain des années 80. Son style contemporain s'inspire des graffiti. Par le biais de simple pochoir les enfants ont pu réaliser différents personnages de l'artiste.



Une Œuvre réalisée par Dayan, Basma, Melvil, Robin, Garance et Hugo P.



On lit quoi à la crèche ?!



Pour les plus petits:

« Beaucoup de beaux bébés ». Un album photo en noir et blanc que votre enfant prendra plaisir à découvrir surtout à la fin où il pourra admirer son reflet dans un miroir.

Pour les plus grands:

« Camille veut une nouvelle famille ». Ce livre aborde la tolérance face aux différentes compositions familiales de nos jours.



Jeu de doigts

Toc toc toc, Mr Pouce tu dors ?!

(le pouce caché dans la main, on toque avec l'autre main et on écoute)

Toc toc toc, Mr Pouce, réveille-toi !

(le pouce sort de la main en baillant)

Bonjour papa

(le pouce touche le bout de l'index)

Bonjour maman

(le pouce touche le bout du majeur)

Bonjour grand frère

(le pouce touche l'annulaire)

Bonjour petite sœur

(le pouce touche l'auriculaire)



L'automne du castor

Plusieurs techniques employées pour découvrir les différents effets sur le papier:

- coller du raphia sur la queue de l'animal
- colorier le ventre
- utilisation des tampons de peinture pour décorer le reste

Tout ceci dans les couleurs de l'automne



Petits mots rigolos

Dans le jardin, Dayan (2 ans) tente de faire des bulles, n'y parvenant pas il s'exprime: « ah y a plus d' piles »